Аналитический отчёт LiveInternet
для сайта sdsko.ru
за декабрь 2023 г.

Базовые месячные показатели посещаемости сайта:

Просмотров страниц	1,667	(+66% мес/мес)
Посетителей	671	(+102% мес/мес)

Преобладающая страна - Россия	88.0 %
Преобладающий регион - Москва	30.0 %

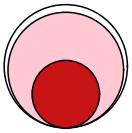

Структура переходов на страницы сайта:

Внутренние	44.5 %
Закладки	37.3 %
Поиск	13.4 %
Объявления	4.3 %
Сайты	0.5 %
Соц. сети	0.0 %

Переходов из поисковых систем	224	(-3% мес/мес)
Посетителей из поисковых систем	197	(-1% мес/мес)

Среднесуточное распределение аудитории сайта по странам и регионам России

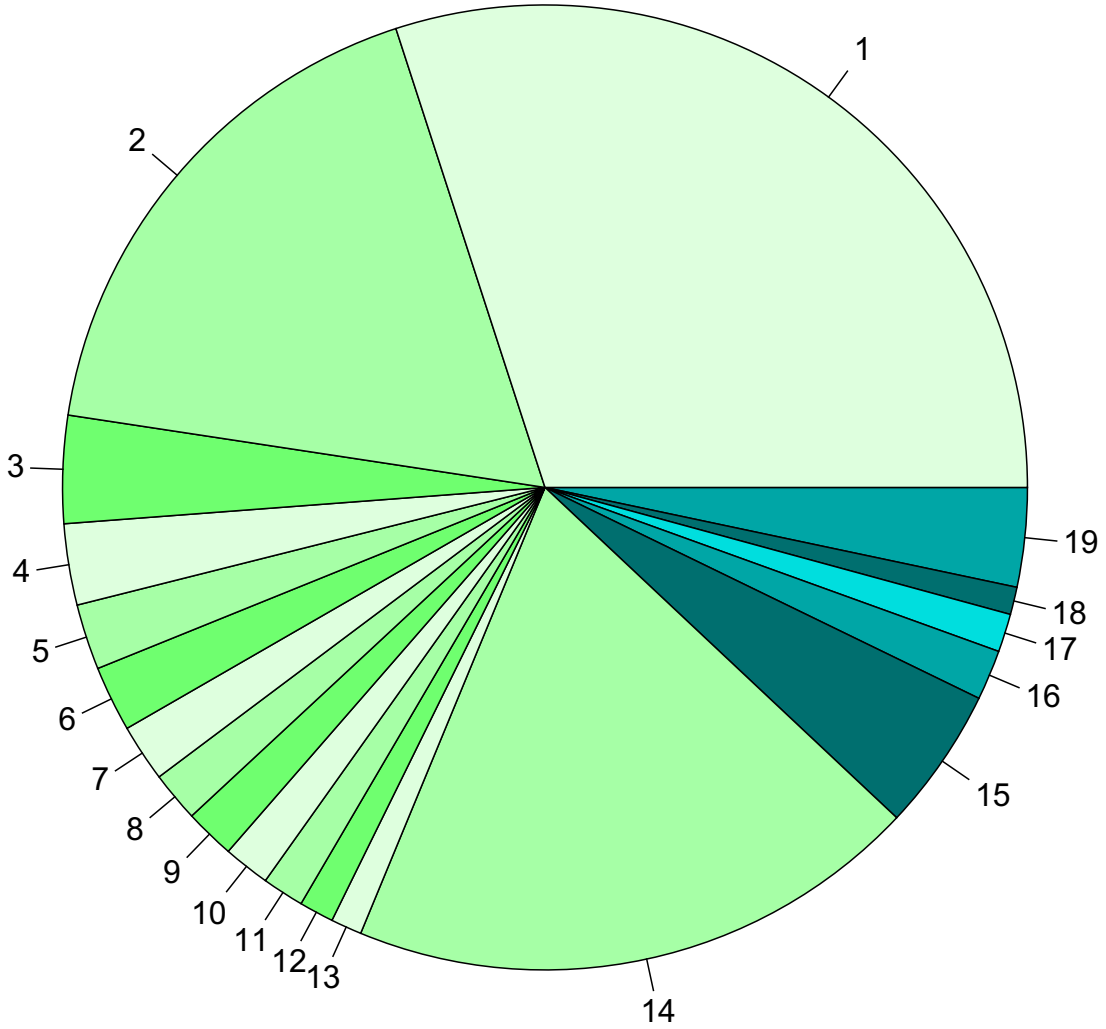

Регионы России:
1: Москва - 30.0%
2: Курск - 17.6%
3: Санкт-Петербург - 3.6%
4: Липецк - 2.7%
5: Новосибирск - 2.2%
6: Самара - 2.2%
7: Екатеринбург - 1.9%
8: Иваново - 1.7%
9: Краснодар - 1.7%
10: Нижний Новгород - 1.6%
11: Ростов-на-Дону - 1.4%
12: Воронеж - 1.2%
13: Челябинск - 1.0%
14: Остальные регионы России - 19.2%

Другие страны:
15: США - 4.8%
16: Крым - 1.7%
17: Беларусь - 1.3%
18: Китай - 0.9%
19: Остальные страны - 3.3%

Среднесуточное распределение аудитории по странам

	декабрь 2023 г.	ноябрь 2023 г.	в среднем за 3 месяца
Россия	22 (88.0%)	12 (85.7%)	16 (84.2%)
США	1.2 (4.8%)	1.2 (8.6%)	1.1 (5.8%)
Крым	0.42 (1.7%)	0 (0.0%)	0.17 (0.9%)
Беларусь	0.32 (1.3%)	0.17 (1.2%)	0.25 (1.3%)
Китай	0.23 (0.9%)	0.067 (0.5%)	0.14 (0.7%)
Украина	0.13 (0.5%)	0.033 (0.2%)	0.054 (0.3%)
Нидерланды	0.065 (0.3%)	0.067 (0.5%)	0.065 (0.3%)
Гонконг	0.032 (0.1%)	0.1 (0.7%)	0.043 (0.2%)
Австрия	0.032 (0.1%)	0.033 (0.2%)	0.054 (0.3%)
Турция	0.032 (0.1%)	0.033 (0.2%)	0.043 (0.2%)
Канада	0.032 (0.1%)	0 (0.0%)	0.022 (0.1%)
Молдова	0.032 (0.1%)	0 (0.0%)	0.022 (0.1%)
Япония	0.032 (0.1%)	0 (0.0%)	0.011 (0.1%)
Болгария	0.032 (0.1%)	0 (0.0%)	0.011 (0.1%)
Киргизия	0.032 (0.1%)	0 (0.0%)	0.011 (0.1%)
Армения	0.032 (0.1%)	0 (0.0%)	0.011 (0.1%)
Португалия	0.032 (0.1%)	0 (0.0%)	0.011 (0.1%)
Германия	0 (0.0%)	0.033 (0.2%)	0.022 (0.1%)
Франция	0 (0.0%)	0.033 (0.2%)	0.022 (0.1%)
Великобритания	0 (0.0%)	0.033 (0.2%)	0.011 (0.1%)
Польша	0 (0.0%)	0.033 (0.2%)	0.011 (0.1%)
Другие	0 (0.0%)	0 (0.0%)	0.011 (0.1%)
Казахстан	0 (0.0%)	0 (0.0%)	0.011 (0.1%)
сумма выбранных	24.685 (98.7%)	13.835 (98.8%)	18.106 (95.3%)
всего	25 (100%)	14 (100%)	19 (100%)

Среднесуточное распределение аудитории по регионам России

	декабрь 2023 г.	ноябрь 2023 г.	в среднем за 3 месяца
Москва	7.5 (34.1%)	3.6 (30.0%)	5.1 (31.9%)
Курск	4.4 (20.0%)	4.4 (36.7%)	4.9 (30.6%)
Санкт-Петербург	0.9 (4.1%)	0.67 (5.6%)	0.64 (4.0%)
Липецк	0.68 (3.1%)	0.7 (5.8%)	0.72 (4.5%)
Новосибирск	0.55 (2.5%)	0.17 (1.4%)	0.3 (1.9%)
Самара	0.55 (2.5%)	0.1 (0.8%)	0.27 (1.7%)
Екатеринбург	0.48 (2.2%)	0 (0.0%)	0.21 (1.3%)
не определён	0.45 (2.0%)	0.23 (1.9%)	0.3 (1.9%)
Иваново	0.42 (1.9%)	0.17 (1.4%)	0.24 (1.5%)
Краснодар	0.42 (1.9%)	0 (0.0%)	0.17 (1.1%)
Нижний Новгород	0.39 (1.8%)	0.067 (0.6%)	0.17 (1.1%)
Ростов-на-Дону	0.35 (1.6%)	0.17 (1.4%)	0.22 (1.4%)
Воронеж	0.29 (1.3%)	0.13 (1.1%)	0.18 (1.1%)
Челябинск	0.26 (1.2%)	0.17 (1.4%)	0.15 (0.9%)
Уфа	0.26 (1.2%)	0.067 (0.6%)	0.11 (0.7%)
Ярославль	0.23 (1.0%)	0.033 (0.3%)	0.098 (0.6%)
Казань	0.19 (0.9%)	0.13 (1.1%)	0.16 (1.0%)
Красноярск	0.19 (0.9%)	0 (0.0%)	0.087 (0.5%)
Саратов	0.19 (0.9%)	0 (0.0%)	0.087 (0.5%)
Белгород	0.16 (0.7%)	0.23 (1.9%)	0.24 (1.5%)
Тамбов	0.16 (0.7%)	0.1 (0.8%)	0.15 (0.9%)
Вологда	0.16 (0.7%)	0.033 (0.3%)	0.11 (0.7%)
Волгоград	0.16 (0.7%)	0 (0.0%)	0.054 (0.3%)
Ижевск	0.16 (0.7%)	0 (0.0%)	0.054 (0.3%)
Смоленск	0.13 (0.6%)	0.033 (0.3%)	0.076 (0.5%)
Тюмень	0.13 (0.6%)	0 (0.0%)	0.065 (0.4%)
Калуга	0.13 (0.6%)	0 (0.0%)	0.054 (0.3%)
Омск	0.13 (0.6%)	0 (0.0%)	0.043 (0.3%)
Саранск	0.13 (0.6%)	0 (0.0%)	0.043 (0.3%)
Барнаул	0.13 (0.6%)	0 (0.0%)	0.043 (0.3%)
Орёл	0.097 (0.4%)	0.13 (1.1%)	0.076 (0.5%)
Якутск	0.097 (0.4%)	0.1 (0.8%)	0.12 (0.8%)
Тула	0.097 (0.4%)	0.1 (0.8%)	0.098 (0.6%)
Владивосток	0.097 (0.4%)	0.067 (0.6%)	0.054 (0.3%)
Пермь	0.097 (0.4%)	0.033 (0.3%)	0.076 (0.5%)
Оренбург	0.097 (0.4%)	0.033 (0.3%)	0.043 (0.3%)
Пенза	0.097 (0.4%)	0.033 (0.3%)	0.043 (0.3%)
Сочи	0.097 (0.4%)	0 (0.0%)	0.054 (0.3%)
Сыктывкар	0.097 (0.4%)	0 (0.0%)	0.054 (0.3%)
Иркутск	0.097 (0.4%)	0 (0.0%)	0.033 (0.2%)
Ставрополь	0.097 (0.4%)	0 (0.0%)	0.033 (0.2%)
Калининград	0.097 (0.4%)	0 (0.0%)	0.033 (0.2%)
Псков	0.097 (0.4%)	0 (0.0%)	0.033 (0.2%)
Тверь	0.097 (0.4%)	0 (0.0%)	0.033 (0.2%)
Брянск	0.065 (0.3%)	0.1 (0.8%)	0.065 (0.4%)
Киров	0.065 (0.3%)	0.033 (0.3%)	0.033 (0.2%)
Астрахань	0.065 (0.3%)	0.033 (0.3%)	0.033 (0.2%)
Ульяновск	0.065 (0.3%)	0 (0.0%)	0.043 (0.3%)
Петрозаводск	0.065 (0.3%)	0 (0.0%)	0.043 (0.3%)
Йошкар-Ола	0.032 (0.1%)	0.23 (1.9%)	0.11 (0.7%)
сумма выбранных	21.995 (100.0%)	12 (100%)	16 (100%)
всего	22 (100%)	12 (100%)	16 (100%)

Структура переходов на страницы сайта

	декабрь 2023 г.	ноябрь 2023 г.	в среднем за 3 месяца
Внутренние	741 (44.5%)	562 (56.0%)	688 (52.4%)
Закладки	622 (37.3%)	203 (20.2%)	347 (26.4%)
Поиск	224 (13.4%)	230 (22.9%)	243 (18.5%)
Объявления	71 (4.3%)	0 (0.0%)	23 (1.8%)
Сайты	9 (0.5%)	9 (0.9%)	13 (1.0%)
Соц. сети	0 (0.0%)	0 (0.0%)	0 (0.0%)
всего	1,667 (100%)	1,004 (100%)	1,314 (100%)

Закладки: кроме собственно переходов из закладок (bookmarks, "избранное") и набора адреса вручную сюда попадают также переходы, при которых браузер не сообщает адрес ссылающейся страницы, это бывает при переходах по flash-баннерам, из файлов на локальном диске пользователя, из почтовых программ, icq, загрузках страниц сайта через JavaScript (обычно pop-up окна), перенаправлении с помощью тега <meta>, а также если в браузере запрещена передача информации о ссылающейся странице.

Объявления: переходы по объявлениям или баннерам, размещенным в некоторых рекламных сетях (Яндекс.Direct, AdWords, MediaTarget, Begun и другие системы, использующие специальный формат меток openstat). Для того, чтобы такие переходы учитывались, необходимо внести изменения в настройки рекламной кампании (для Яндекс.Direct включить галочку "Внешняя интернет-статистика").

Структура входящего месячного трафика на сайт.

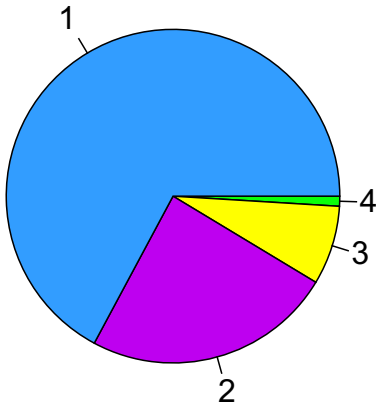

1: Закладки - 67.2%
2: Поиск - 24.2%
3: Объявления - 7.7%
4: Сайты - 1.0%

Динамика по месяцам входящего трафика на сайт.

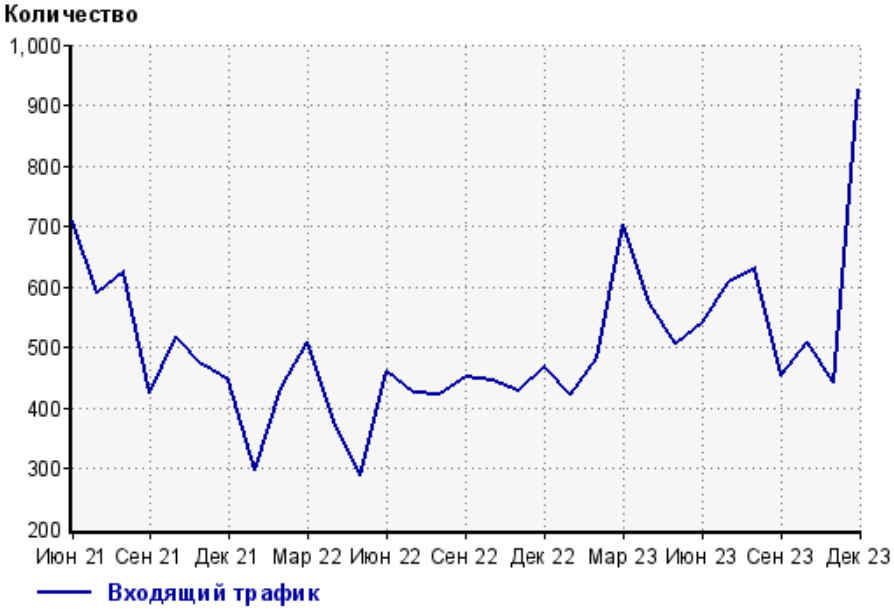

Динамика по месяцам составных частей входящего трафика на сайт

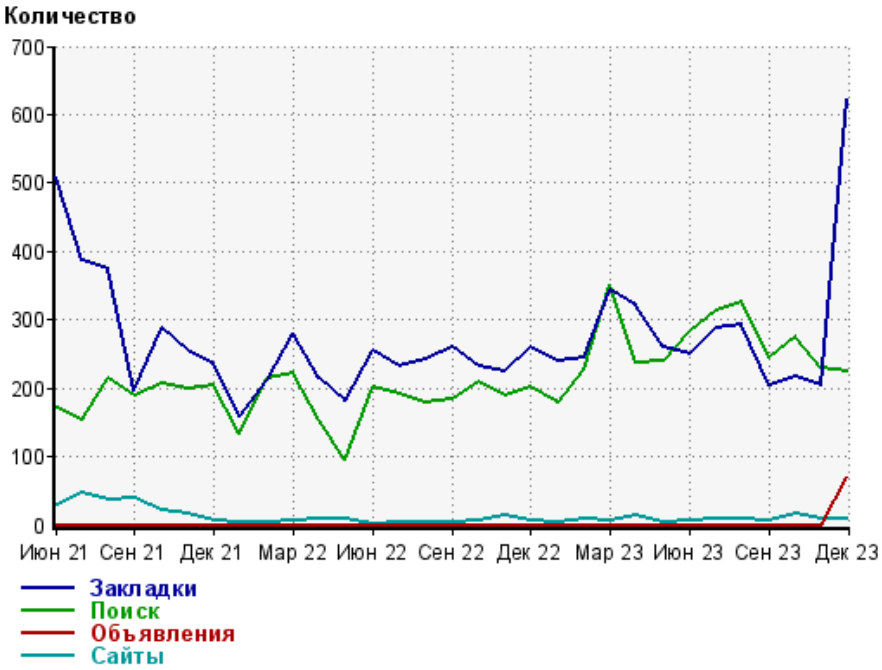

Дата	Закладки	Поиск	Объявления	Сайты
Июн 21	509	171	0	30
Июл 21	388	154	0	48
Авг 21	374	215	0	37
Сен 21	197	189	0	40
Окт 21	289	207	0	22
Ноя 21	256	200	0	16
Дек 21	235	204	0	6
Янв 22	159	133	0	5
Фев 22	213	215	0	5
Мар 22	280	222	0	6
Апр 22	215	154	0	10
Май 22	182	95	0	10
Июн 22	255	202	0	2
Июл 22	231	191	0	4
Авг 22	241	179	0	3
Сен 22	260	185	0	5
Окт 22	231	209	0	6
Ноя 22	224	190	0	13
Дек 22	261	202	0	6
Янв 23	239	179	0	5
Фев 23	245	227	0	10
Мар 23	344	352	0	7
Апр 23	322	236	0	15
Май 23	260	240	0	5
Июн 23	251	284	0	7
Июл 23	287	312	0	9
Авг 23	292	327	0	10
Сен 23	204	244	0	7
Окт 23	218	276	0	16
Ноя 23	203	230	0	9
Дек 23	622	224	71	9

Топ10 поисковых систем, из которых осуществлялись переходы на сайт sdsko.ru

	декабрь 2023 г.	ноябрь 2023 г.	в среднем за 3 месяца
Яндекс	158 (70.5%)	163 (70.9%)	173 (71.2%)
Google	66 (29.5%)	67 (29.1%)	70 (28.8%)
сумма выбранных	224 (100%)	230 (100%)	243 (100%)
всего	224 (100%)	230 (100%)	243 (100%)

Диаграмма распределения месячного поискового трафика по поисковым системам

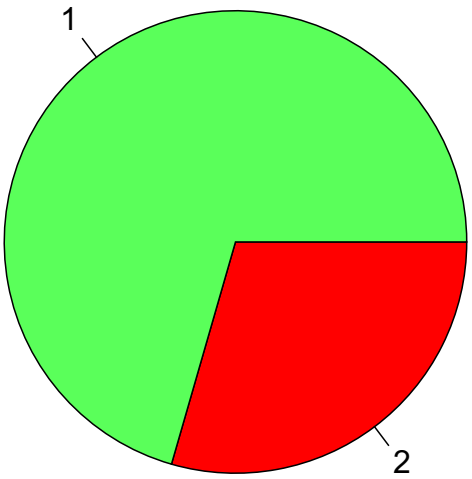

1: Яндекс - 70.5%
2: Google - 29.5%

Динамика по месяцам общего поискового трафика на сайт

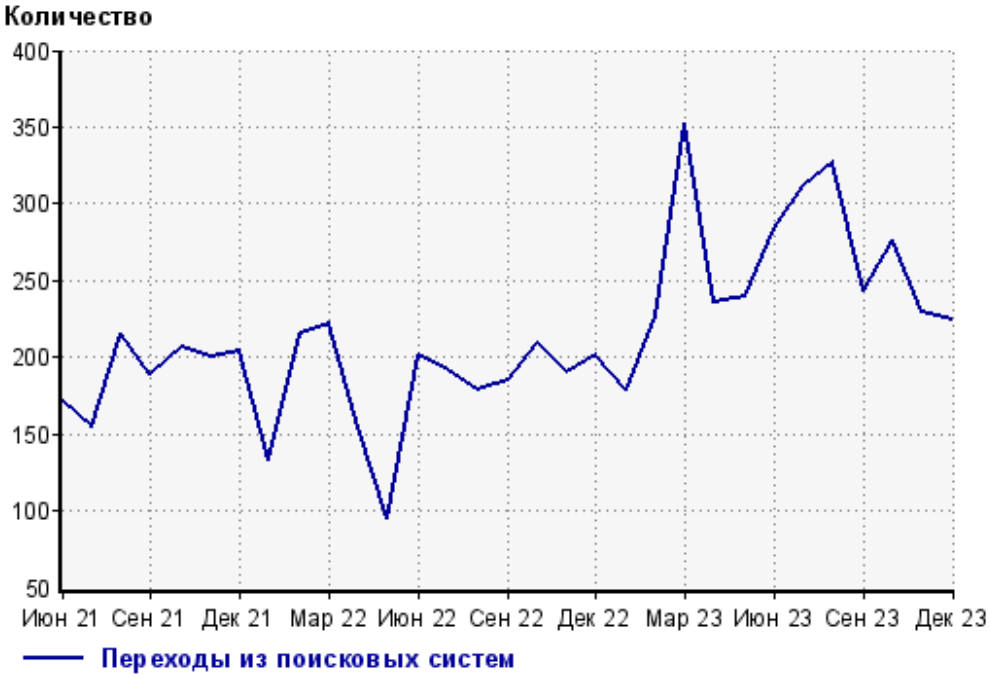

Динамика по месяцам числа переходов из поисковых систем

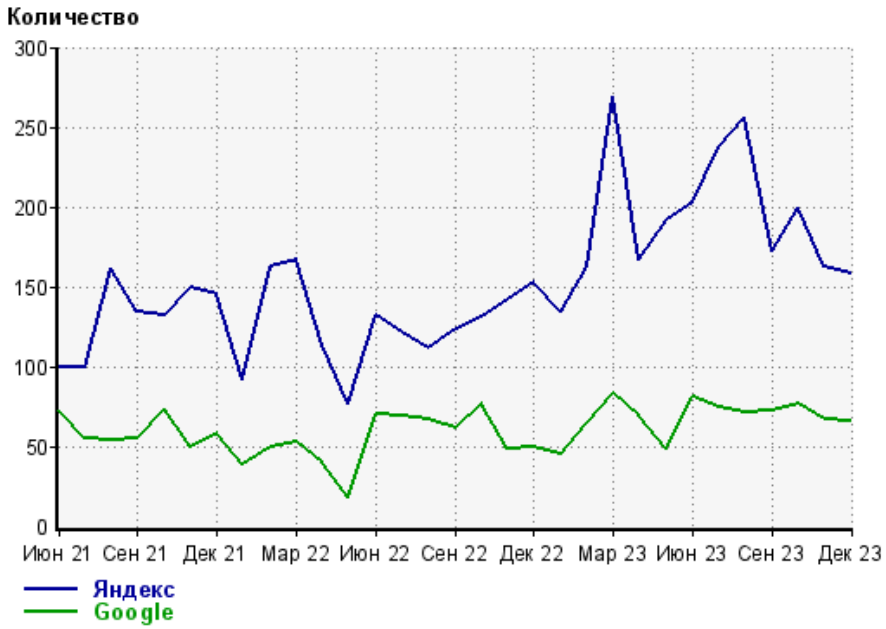

Дата	Яндекс	Google
Июн 21	99	72
Июл 21	99	55
Авг 21	161	54
Сен 21	134	55
Окт 21	132	73
Ноя 21	149	49
Дек 21	145	58
Янв 22	92	39
Фев 22	162	50
Мар 22	167	53
Апр 22	114	40
Май 22	77	18
Июн 22	132	70
Июл 22	121	69
Авг 22	111	67
Сен 22	123	61
Окт 22	131	77
Ноя 22	142	48
Дек 22	153	49
Янв 23	134	45
Фев 23	162	65
Мар 23	269	83
Апр 23	167	69
Май 23	192	48
Июн 23	203	81
Июл 23	238	74
Авг 23	256	71
Сен 23	172	72
Окт 23	199	77
Ноя 23	163	67
Дек 23	158	66

Посещаемость по дням в течение месяца

Число просмотров страниц сайта

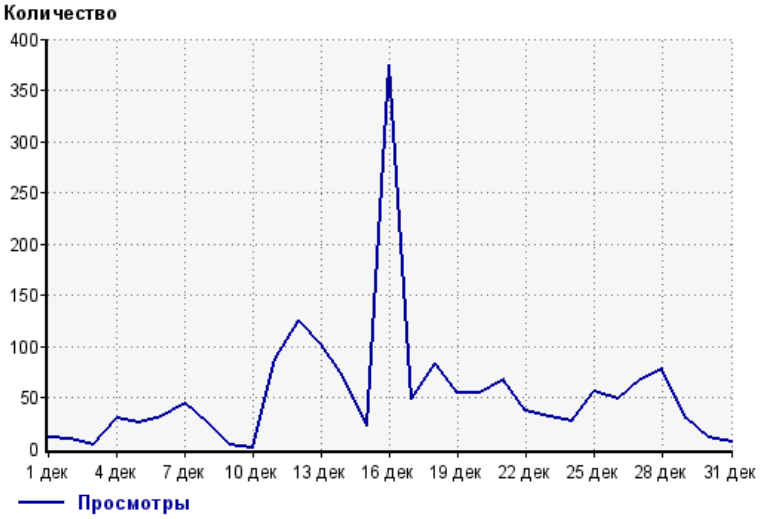

1 дек:	11	17 дек:	49
2 дек:	9	18 дек:	83
3 дек:	4	19 дек:	55
4 дек:	29	20 дек:	54
5 дек:	26	21 дек:	68
6 дек:	31	22 дек:	37
7 дек:	44	23 дек:	31
8 дек:	26	24 дек:	27
9 дек:	3	25 дек:	56
10 дек:	1	26 дек:	49
11 дек:	87	27 дек:	68
12 дек:	125	28 дек:	77
13 дек:	102	29 дек:	30
14 дек:	71	30 дек:	11
15 дек:	22	31 дек:	6
16 дек:	375		

Размер аудитории сайта

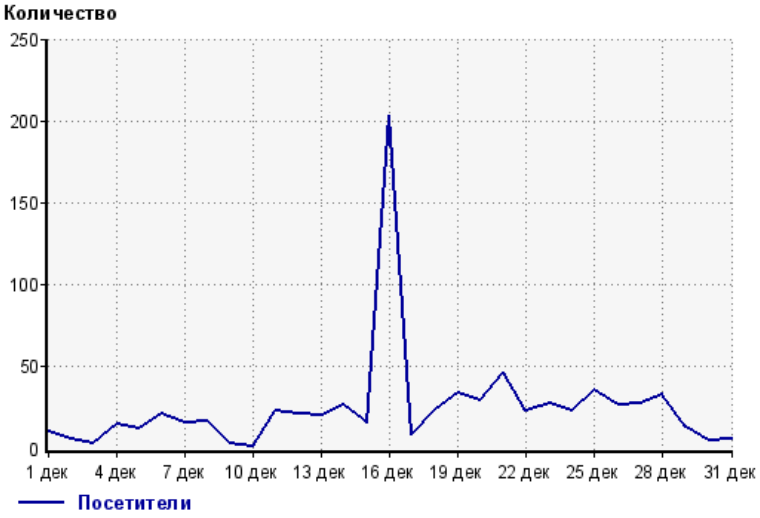

1 дек:	10	17 дек:	9
2 дек:	6	18 дек:	24
3 дек:	3	19 дек:	34
4 дек:	15	20 дек:	29
5 дек:	12	21 дек:	47
6 дек:	21	22 дек:	23
7 дек:	16	23 дек:	28
8 дек:	17	24 дек:	23
9 дек:	3	25 дек:	36
10 дек:	1	26 дек:	27
11 дек:	23	27 дек:	28
12 дек:	21	28 дек:	33
13 дек:	20	29 дек:	13
14 дек:	27	30 дек:	5
15 дек:	16	31 дек:	6
16 дек:	203		

Среднее число просмотров страниц сайта на посетителя

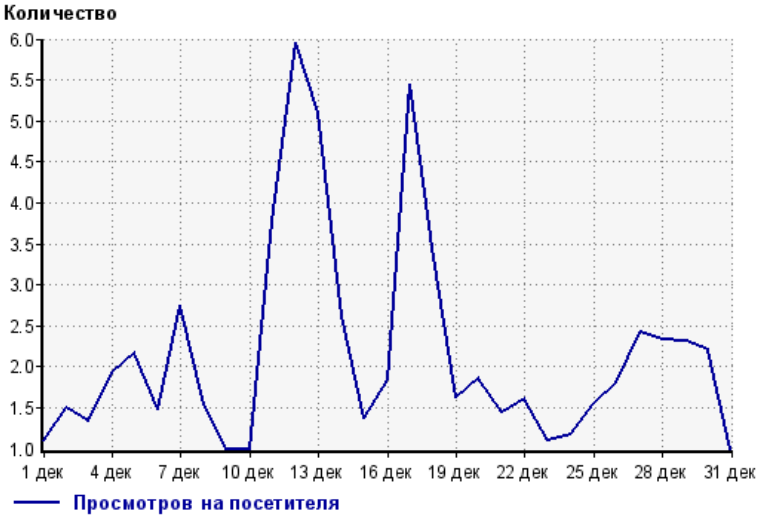

1 дек:	1.1	17 дек:	5.4
2 дек:	1.5	18 дек:	3.5
3 дек:	1.3	19 дек:	1.6
4 дек:	1.9	20 дек:	1.9
5 дек:	2.2	21 дек:	1.4
6 дек:	1.5	22 дек:	1.6
7 дек:	2.8	23 дек:	1.1
8 дек:	1.5	24 дек:	1.2
9 дек:	1.0	25 дек:	1.6
10 дек:	1.0	26 дек:	1.8
11 дек:	3.8	27 дек:	2.4
12 дек:	6.0	28 дек:	2.3
13 дек:	5.1	29 дек:	2.3
14 дек:	2.6	30 дек:	2.2
15 дек:	1.4	31 дек:	1.0
16 дек:	1.8		

Динамика месячной посещаемости

Число просмотров страниц сайта

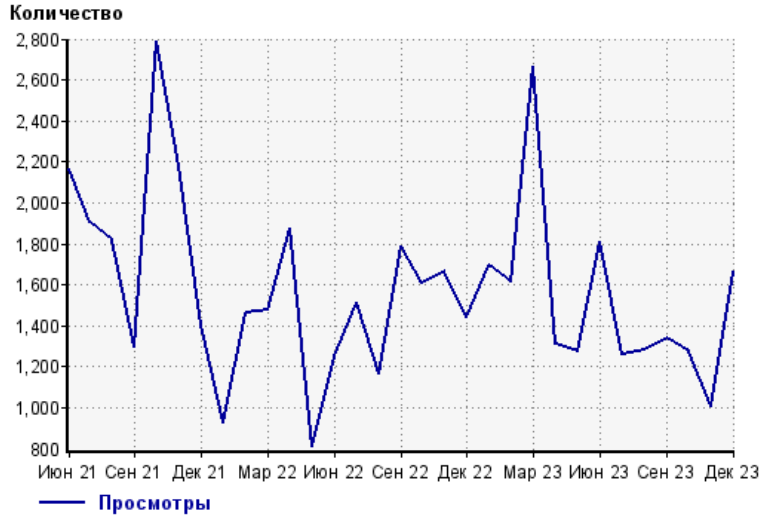

Июн 21:	2,164	Окт 22:	1,609
Июл 21:	1,906	Ноя 22:	1,668
Авг 21:	1,820	Дек 22:	1,438
Сен 21:	1,298	Янв 23:	1,695
Окт 21:	2,792	Фев 23:	1,614
Ноя 21:	2,178	Мар 23:	2,669
Дек 21:	1,403	Апр 23:	1,311
Янв 22:	927	Май 23:	1,276
Фев 22:	1,461	Июн 23:	1,814
Мар 22:	1,477	Июл 23:	1,263
Апр 22:	1,876	Авг 23:	1,285
Май 22:	809	Сен 23:	1,340
Июн 22:	1,254	Окт 23:	1,273
Июл 22:	1,517	Ноя 23:	1,004
Авг 22:	1,166	Дек 23:	1,667
Сен 22:	1,790		

Размер аудитории сайта

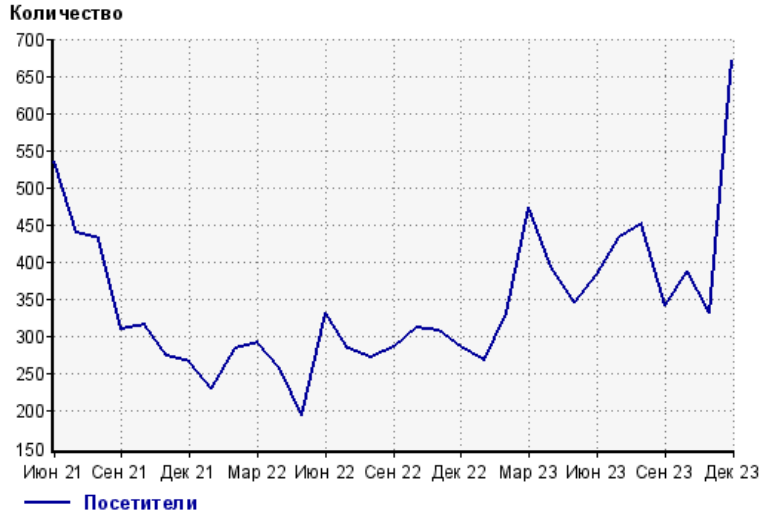

Июн 21:	535	Окт 22:	312
Июл 21:	440	Ноя 22:	308
Авг 21:	431	Дек 22:	287
Сен 21:	310	Янв 23:	268
Окт 21:	317	Фев 23:	332
Ноя 21:	275	Мар 23:	473
Дек 21:	267	Апр 23:	395
Янв 22:	231	Май 23:	347
Фев 22:	285	Июн 23:	384
Мар 22:	292	Июл 23:	434
Апр 22:	259	Авг 23:	451
Май 22:	195	Сен 23:	342
Июн 22:	333	Окт 23:	388
Июл 22:	285	Ноя 23:	333
Авг 22:	272	Дек 23:	671
Сен 22:	286		

Среднее число просмотров страниц сайта на посетителя

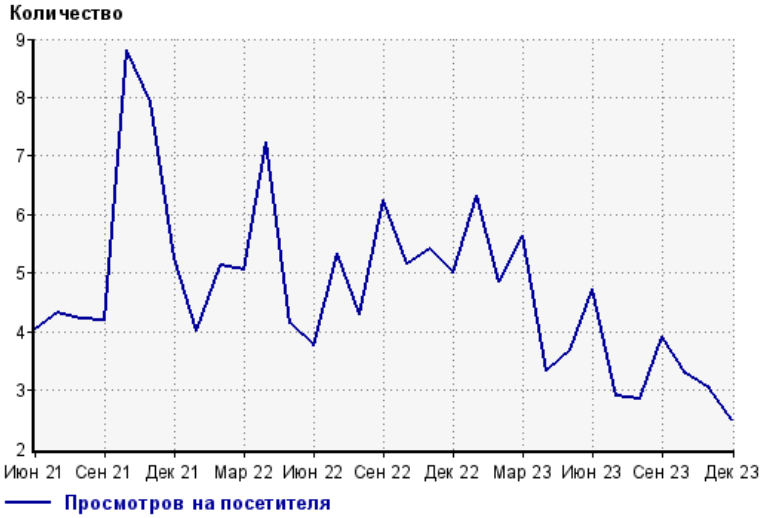

Июн 21:	4.0	Окт 22:	5.2
Июл 21:	4.3	Ноя 22:	5.4
Авг 21:	4.2	Дек 22:	5.0
Сен 21:	4.2	Янв 23:	6.3
Окт 21:	8.8	Фев 23:	4.9
Ноя 21:	7.9	Мар 23:	5.6
Дек 21:	5.3	Апр 23:	3.3
Янв 22:	4.0	Май 23:	3.7
Фев 22:	5.1	Июн 23:	4.7
Мар 22:	5.1	Июл 23:	2.9
Апр 22:	7.2	Авг 23:	2.8
Май 22:	4.1	Сен 23:	3.9
Июн 22:	3.8	Окт 23:	3.3
Июл 22:	5.3	Ноя 23:	3.0
Авг 22:	4.3	Дек 23:	2.5
Сен 22:	6.3		

Динамика по месяцам среднесуточных показателей активности посетителей сайта

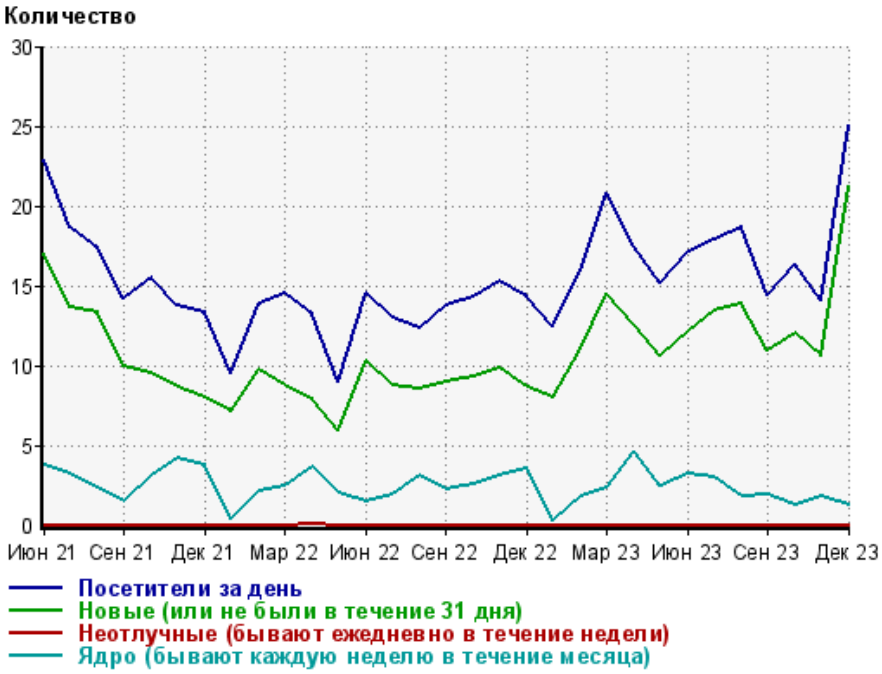

Дата	Посетители за день	Новые (или не были в течение 31 дня)	Неотлучные (бывают ежедневно в течение недели)	Ядро (бывают каждую неделю в течение месяца)
Июн 21	22.9	17	0	3.7
Июл 21	18.6	13.6	0	3.2
Авг 21	17.3	13.3	0	2.3
Сен 21	14.2	9.9	0	1.5
Окт 21	15.5	9.5	0	3.1
Ноя 21	13.8	8.6	0	4.2
Дек 21	13.3	8	0	3.8
Янв 22	9.5	7.1	0	0.39
Фев 22	13.9	9.7	0	2.1
Мар 22	14.5	8.7	0	2.5
Апр 22	13.2	7.9	0.033	3.6
Май 22	9	5.9	0	2
Июн 22	14.5	10.3	0	1.5
Июл 22	13	8.7	0	1.9
Авг 22	12.3	8.5	0	3.1
Сен 22	13.7	9	0	2.2
Окт 22	14.3	9.3	0	2.6
Ноя 22	15.3	9.8	0	3.1
Дек 22	14.3	8.6	0	3.5
Янв 23	12.4	8	0	0.32
Фев 23	15.9	11	0	1.8
Мар 23	20.8	14.5	0	2.3
Апр 23	17.5	12.6	0	4.6
Май 23	15.2	10.6	0	2.4
Июн 23	17.1	12.1	0	3.2
Июл 23	17.9	13.4	0	3
Авг 23	18.6	13.9	0	1.8
Сен 23	14.4	10.9	0	1.9
Окт 23	16.4	12	0	1.3
Ноя 23	14.1	10.6	0	1.8
Дек 23	25.1	21.2	0	1.3

Динамика распределения 31-дневной аудитории по количеству дней посещения сайта (среднесуточные значения)

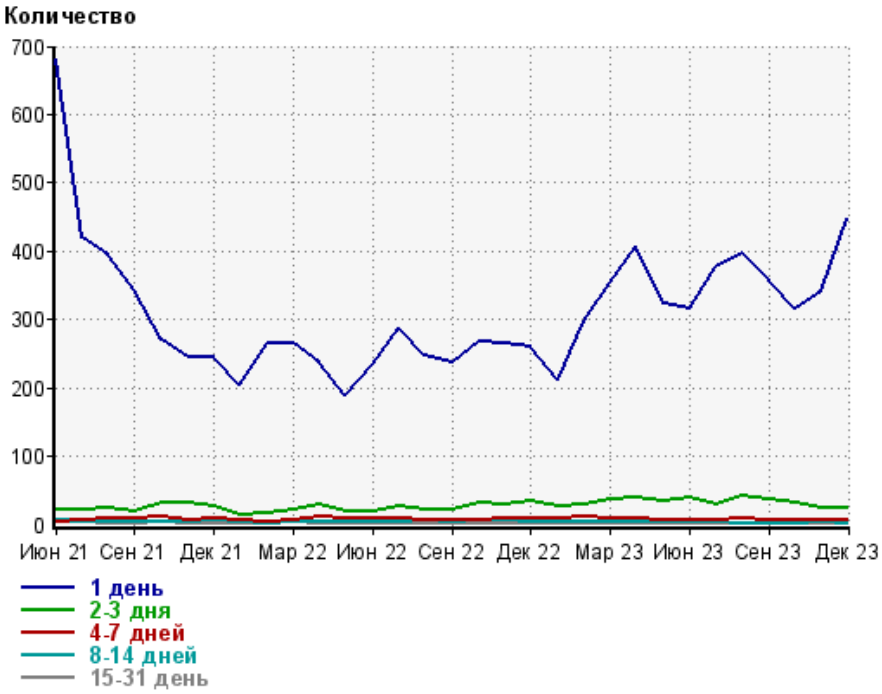

Дата	1 день	2-3 дня	4-7 дней	8-14 дней	15-31 день
Июн 21	680	21.2	3.9	5.9	2.7
Июл 21	419	22.6	6.5	4.7	3.4
Авг 21	394	23.2	7.8	4.2	1.1
Сен 21	343	18.9	8.6	2.7	1.3
Окт 21	271	30.7	10.3	3.7	2.6
Ноя 21	245	31.4	6.6	5	1.3
Дек 21	246	26.8	8.1	6.9	1.6
Янв 22	203	14.8	6.6	2.6	1.2
Фев 22	265	17.3	3.1	2	2.4
Мар 22	264	22.2	7	3.4	2.6
Апр 22	237	28.2	10.5	3.9	2.4
Май 22	190	19.3	8.2	2.6	1.5
Июн 22	234	19	8.8	4.2	0.9
Июл 22	287	26.1	9.8	2.8	0.61
Авг 22	247	22.8	6.1	5.2	0.65
Сен 22	236	21.1	6.5	2.6	1.8
Окт 22	268	30.6	5.9	5.2	2.2
Ноя 22	264	29.3	8.1	5.4	0.63
Дек 22	260	35.3	9.1	4.6	2
Янв 23	213	27	8.3	4.3	0.45
Фев 23	298	30	12.1	2.9	2
Мар 23	355	36.7	9.5	3.8	1.4
Апр 23	408	38.8	8.7	4.1	2.1
Май 23	324	35.5	6.6	2.7	1.8
Июн 23	315	38.9	6.4	3.2	1.8
Июл 23	377	29.7	5.2	4.7	1.2
Авг 23	397	40.9	8.8	1.9	1.3
Сен 23	357	36.1	6	1.5	1.6
Окт 23	316	30.9	5.4	1.6	2
Ноя 23	341	24.7	6.4	3	2
Дек 23	447	23.5	5.4	2.2	1

Топ30 сайтов, с которых осуществлялись переходы на сайт sdsko.ru

	декабрь 2023 г.	ноябрь 2023 г.	в среднем за 3 месяца
Закладки	622 (67.2%)	203 (45.9%)	347 (55.4%)
yandex.ru	131 (14.1%)	139 (31.4%)	145 (23.2%)
Объявления	71 (7.7%)	0 (0.0%)	23 (3.7%)
google.com	60 (6.5%)	57 (12.9%)	62 (9.9%)
ya.ru	24 (2.6%)	27 (6.1%)	29 (4.6%)
google.ru	5 (0.5%)	10 (2.3%)	7 (1.1%)
baidu.com	4 (0.4%)	0 (0.0%)	1 (0.2%)
yandex.by	4 (0.4%)	0 (0.0%)	1 (0.2%)
sale.getmanylinks.ru	2 (0.2%)	0 (0.0%)	0 (0.0%)
clientbase.ultra-com.net	1 (0.1%)	0 (0.0%)	0 (0.0%)
duckduckgo.com	1 (0.1%)	0 (0.0%)	0 (0.0%)
google.no	1 (0.1%)	0 (0.0%)	0 (0.0%)
сумма выбранных	926 (100%)	436 (98.6%)	615 (98.2%)
всего	926 (100%)	442 (100%)	626 (100%)

В данном списке могут быть несколько служебных строк, не являющихся адресами сайтов:

Закладки: кроме собственно переходов из закладок (bookmarks, "избранное") и набора адреса вручную сюда попадают также переходы, при которых браузер не сообщает адрес ссылающейся страницы, это бывает при переходах по flash-баннерам, из файлов на локальном диске пользователя, из почтовых программ, icq, загрузках страниц сайта через JavaScript (обычно pop-up окна), перенаправлении с помощью тега <meta>, а также если в браузере запрещена передача информации о ссылающейся странице.

Не веб-страница: в случаях, когда адрес ссылающейся страницы непустой, но не является адресом веб-страницы (не начинается с http://) используется данное имя.

Не определена: если на страницах сайта установлен упрощенный вариант счетчика, который не может определять ссылающиеся страницы, будет использовано это имя.

Другие: если в списке более 100 сайтов, то сайты, с которых зарегистрирован только один переход, объединяются в строчку "Другие". Такое сжатие выполняется только при наступлении нового дня, список сайтов за текущий день не сжимается.

Объявления: переходы по объявлениям или баннерам, размещенным в некоторых рекламных сетях (Яндекс.Direct, AdWords, MediaTarget, Begun и другие системы, использующие специальный формат меток openstat). Для того, чтобы такие переходы учитывались, необходимо внести изменения в настройки рекламной кампании (для Яндекс.Direct включить галочку "Внешняя интернет-статистика").

Топ40 сайтов, на которые посетители переходили по ссылкам со страниц сайта sdsko.ru

	декабрь 2023 г.	ноябрь 2023 г.	в среднем за 3 месяца
всего	0 (100%)	0 (100%)	0 (100%)

Учитываются переходы только на те сайты, которые зарегистрированы в системе статистики LiveInternet, и только на те их страницы, на которых установлен код счетчика.

В данном списке может быть служебная строка, не являющаяся адресом сайта:

Другие: если в конце дня в списке оказывается более 100 сайтов, то сайты, с которых зарегистрирован только один переход за этот день, объединяются в строчку "Другие". Такое сжатие выполняется при окончании каждого дня, и в конце месяца всё суммируется.