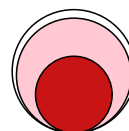


Аналитический отчет LiveInternet для сайта sdsko.ru за июнь 2022 г.

Базовые месячные показатели посещаемости сайта:

Просмотров страниц	1,254	(+55% мес/мес)
Посетителей	333	(+71% мес/мес)

Преобладающая страна - Россия	86.7 %
Преобладающий регион - Москва	38.7 %

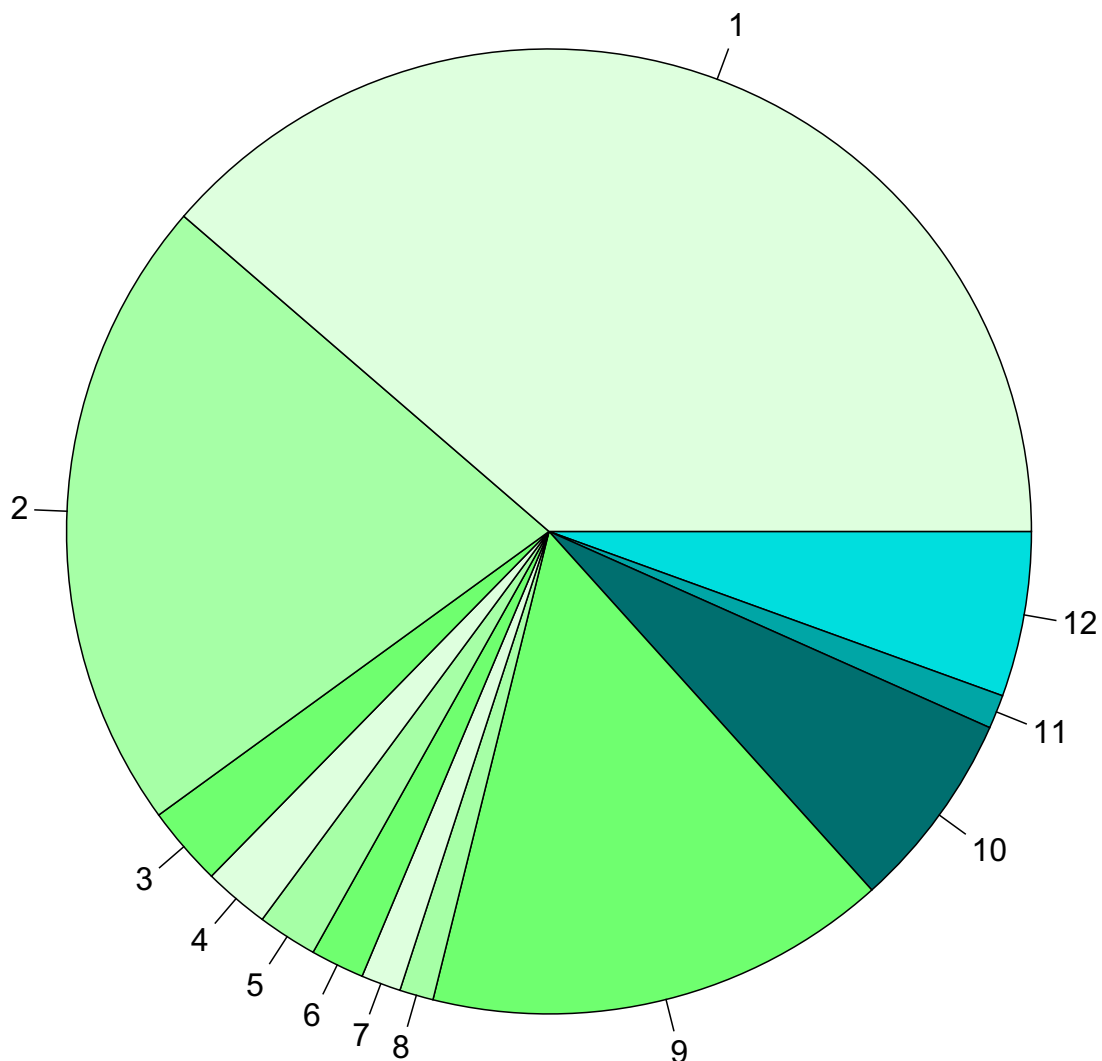


Структура переходов на страницы сайта:

Внутренние	63.4 %	
Закладки	20.3 %	
Поиск	16.1 %	
Сайты	0.1 %	
Соц. сети	0.1 %	
Объявления	0.0 %	

Переходов из поисковых систем	202	(+113% мес/мес)
Посетителей из поисковых систем	170	(+110% мес/мес)

Среднесуточное распределение аудитории сайта по странам и регионам России



Регионы России:

- 1: Москва - 38.7%
- 2: Курск - 21.3%
- 3: Санкт-Петербург - 2.7%
- 4: Якутск - 2.2%
- 5: Белгород - 2.0%
- 6: Нижний Новгород - 1.8%
- 7: Новосибирск - 1.3%
- 8: Липецк - 1.1%
- 9: Остальные регионы России - 15.5%

Другие страны:

- 10: США - 6.7%
- 11: Беларусь - 1.1%
- 12: Остальные страны - 5.5%

Среднесуточное распределение аудитории по странам

	июнь 2022 г.	май 2022 г.	в среднем за 3 месяца
Россия	13 (86.7%)	8.4 (93.3%)	11 (91.7%)
США	1 (6.7%)	0.39 (4.3%)	0.49 (4.1%)
Беларусь	0.17 (1.1%)	0.065 (0.7%)	0.11 (0.9%)
Нидерланды	0.13 (0.9%)	0.065 (0.7%)	0.088 (0.7%)
Молдова	0.13 (0.9%)	0 (0.0%)	0.088 (0.7%)
Казахстан	0.033 (0.2%)	0.032 (0.4%)	0.033 (0.3%)
Германия	0.033 (0.2%)	0 (0.0%)	0.044 (0.4%)
Финляндия	0.033 (0.2%)	0 (0.0%)	0.011 (0.1%)
Киргизия	0.033 (0.2%)	0 (0.0%)	0.011 (0.1%)
Узбекистан	0.033 (0.2%)	0 (0.0%)	0.011 (0.1%)
Румыния	0 (0.0%)	0.032 (0.4%)	0.044 (0.4%)
Болгария	0 (0.0%)	0.032 (0.4%)	0.011 (0.1%)
ОАЭ	0 (0.0%)	0.032 (0.4%)	0.011 (0.1%)
Чехия	0 (0.0%)	0 (0.0%)	0.044 (0.4%)
Китай	0 (0.0%)	0 (0.0%)	0.022 (0.2%)
Канада	0 (0.0%)	0 (0.0%)	0.011 (0.1%)
Израиль	0 (0.0%)	0 (0.0%)	0.011 (0.1%)
Эстония	0 (0.0%)	0 (0.0%)	0.011 (0.1%)
сумма выбранных	14.595 (97.3%)	9 (100%)	12 (100%)
всего	15 (100%)	9 (100%)	12 (100%)

Среднесуточное распределение аудитории по регионам России

	июнь 2022 г.	май 2022 г.	в среднем за 3 месяца
Москва	5.8 (44.6%)	4.1 (48.8%)	5.1 (46.4%)
Курск	3.2 (24.6%)	1.9 (22.6%)	2.7 (24.5%)
не определён	0.8 (6.2%)	0.23 (2.7%)	0.36 (3.3%)
Санкт-Петербург	0.4 (3.1%)	0.32 (3.8%)	0.38 (3.5%)
Якутск	0.33 (2.5%)	0.19 (2.3%)	0.29 (2.6%)
Белгород	0.3 (2.3%)	0.13 (1.5%)	0.16 (1.5%)
Нижний Новгород	0.27 (2.1%)	0.032 (0.4%)	0.14 (1.3%)
Новосибирск	0.2 (1.5%)	0.032 (0.4%)	0.11 (1.0%)
Липецк	0.17 (1.3%)	0.097 (1.2%)	0.21 (1.9%)
Краснодар	0.13 (1.0%)	0.032 (0.4%)	0.077 (0.7%)
Пермь	0.1 (0.8%)	0.032 (0.4%)	0.044 (0.4%)
Казань	0.1 (0.8%)	0 (0.0%)	0.044 (0.4%)
Рязань	0.1 (0.8%)	0 (0.0%)	0.044 (0.4%)
Иваново	0.067 (0.5%)	0.23 (2.7%)	0.18 (1.6%)
Киров	0.067 (0.5%)	0.065 (0.8%)	0.077 (0.7%)
Челябинск	0.067 (0.5%)	0.032 (0.4%)	0.077 (0.7%)
Йошкар-Ола	0.067 (0.5%)	0 (0.0%)	0.066 (0.6%)
Самара	0.067 (0.5%)	0 (0.0%)	0.033 (0.3%)
Кемерово	0.067 (0.5%)	0 (0.0%)	0.022 (0.2%)
Тверь	0.067 (0.5%)	0 (0.0%)	0.022 (0.2%)
Тула	0.033 (0.3%)	0.23 (2.7%)	0.2 (1.8%)
Смоленск	0.033 (0.3%)	0.097 (1.2%)	0.055 (0.5%)
Уфа	0.033 (0.3%)	0.097 (1.2%)	0.044 (0.4%)
Тамбов	0.033 (0.3%)	0.032 (0.4%)	0.055 (0.5%)
Екатеринбург	0.033 (0.3%)	0.032 (0.4%)	0.033 (0.3%)
Ижевск	0.033 (0.3%)	0.032 (0.4%)	0.033 (0.3%)
Ростов-на-Дону	0.033 (0.3%)	0.032 (0.4%)	0.022 (0.2%)
Волгоград	0.033 (0.3%)	0.032 (0.4%)	0.022 (0.2%)
Пенза	0.033 (0.3%)	0.032 (0.4%)	0.022 (0.2%)
Хабаровск	0.033 (0.3%)	0 (0.0%)	0.033 (0.3%)
Томск	0.033 (0.3%)	0 (0.0%)	0.022 (0.2%)
Ханты-Мансийск	0.033 (0.3%)	0 (0.0%)	0.011 (0.1%)
Мурманск	0.033 (0.3%)	0 (0.0%)	0.011 (0.1%)
Тюмень	0.033 (0.3%)	0 (0.0%)	0.011 (0.1%)
Оренбург	0.033 (0.3%)	0 (0.0%)	0.011 (0.1%)
Сыктывкар	0.033 (0.3%)	0 (0.0%)	0.011 (0.1%)
Сочи	0 (0.0%)	0.19 (2.3%)	0.11 (1.0%)
Воронеж	0 (0.0%)	0.13 (1.5%)	0.11 (1.0%)
Саратов	0 (0.0%)	0.032 (0.4%)	0.055 (0.5%)
Ярославль	0 (0.0%)	0.032 (0.4%)	0.011 (0.1%)
Ульяновск	0 (0.0%)	0 (0.0%)	0.044 (0.4%)
Орёл	0 (0.0%)	0 (0.0%)	0.033 (0.3%)
Владивосток	0 (0.0%)	0 (0.0%)	0.011 (0.1%)
Омск	0 (0.0%)	0 (0.0%)	0.011 (0.1%)
Калуга	0 (0.0%)	0 (0.0%)	0.011 (0.1%)
Салехард	0 (0.0%)	0 (0.0%)	0.011 (0.1%)
Череповец	0 (0.0%)	0 (0.0%)	0.011 (0.1%)
Набережные Челны	0 (0.0%)	0 (0.0%)	0.011 (0.1%)
Владикавказ	0 (0.0%)	0 (0.0%)	0.011 (0.1%)
сумма выбранных	12.897 (99.2%)	8.4 (100%)	11 (100%)
всего	13 (100%)	8.4 (100%)	11 (100%)

Спектр интересов месячной аудитории сайта

Область интересов		Число посетителей	Доля от полной аудитории	Internet-Affinity Index
Аудио, Видео, Фото		8	2.4 %	381
в том числе	Видеоаппаратура	7	2.1 %	2122
	Телевизоры, DVD-проигрыватели	7	2.1 %	635
	Аудио-техника	6	1.8 %	1041
	Фотоаппараты	6	1.8 %	4318
Бизнес		71	21.3 %	294
в том числе	Бухгалтерия	61	18.3 %	521
	Трудоустройство, персонал	25	7.5 %	207
	Реклама	9	2.7 %	452
	Аудит, консалтинг	7	2.1 %	3488
Компьютеры, оргтехника		14	4.2 %	257
в том числе	Ноутбуки	9	2.7 %	494
	Компьютерные комплектующие	8	2.4 %	402
	Принтеры	8	2.4 %	1331
	Мониторы	6	1.8 %	1826
	Планшетные ПК	6	1.8 %	1994
Недвижимость		46	13.8 %	238
в том числе	Квартиры	30	9.0 %	270
	Земля	22	6.6 %	996
	Загородная недвижимость	11	3.3 %	370
	Гаражи	9	2.7 %	1333
	Ипотека	9	2.7 %	562
	Коммерческая недвижимость	7	2.1 %	1282
	Зарубежная недвижимость	6	1.8 %	1169
Образование		20	6.0 %	237
в том числе	Образование высшее	18	5.4 %	363
	Образование для детей	9	2.7 %	406
	Иностранные языки	8	2.4 %	398
	Образование за рубежом	4	1.2 %	8973
Бытовая техника		21	6.3 %	225
Выставки, концерты, театры, кино		17	5.1 %	210
Телефоны, связь		17	5.1 %	198
в том числе	Мобильные телефоны	14	4.2 %	240
	Мобильные приложения и услуги	9	2.7 %	201
	Навигация	7	2.1 %	2998
	Стационарная связь	6	1.8 %	7321
Финансы		33	9.9 %	169
в том числе	Валюта	19	5.7 %	144
	Кредиты	14	4.2 %	430
	Страхование	14	4.2 %	755
	Вклады, депозиты	10	3.0 %	674
	Фондовый рынок	9	2.7 %	555
	Денежные переводы	6	1.8 %	4074
Отдых, туризм, путешествия		33	9.9 %	165
в том числе	Отдых в России и Украине	29	8.7 %	238
	Отдых за рубежом	16	4.8 %	167

Спектр интересов месячной аудитории сайта

Область интересов		Число посетителей	Доля от полной аудитории	Internet-Affinity Index
Медицина, здоровье		44	13.2 %	145
в том числе	Беременность и роды	15	4.5 %	379
	Диеты	14	4.2 %	419
	Стоматология	13	3.9 %	1146
	Лишний вес	8	2.4 %	456
	Спорт, фитнес, йога	8	2.4 %	1105
	Зрение	6	1.8 %	1458
Авто		21	6.3 %	141
в том числе	Иномарки	20	6.0 %	185
	Мото-, Квадроциклы, Снегоходы	9	2.7 %	581
	Отечественные авто	9	2.7 %	364
	Колёса, Шины	8	2.4 %	871
	Автострахование	6	1.8 %	811
Дом и семья		39	11.7 %	99
в том числе	Кулинария, рецепты	32	9.6 %	97
	Кошки	16	4.8 %	441
	Собаки	11	3.3 %	256
	Детские сады	7	2.1 %	647
	Маленькие дети	7	2.1 %	1296

Интересы пользователей определяются по поисковым запросам, которые пользователи вводили в поисковых системах.

Структура переходов на страницы сайта

	июнь 2022 г.	май 2022 г.	в среднем за 3 месяца
Внутренние	795 (63.4%)	522 (64.5%)	938 (71.4%)
Закладки	255 (20.3%)	182 (22.5%)	217 (16.5%)
Поиск	202 (16.1%)	95 (11.7%)	150 (11.4%)
Сайты	1 (0.1%)	10 (1.2%)	8 (0.6%)
Соц. сети	1 (0.1%)	0 (0.0%)	0 (0.0%)
Объявления	0 (0.0%)	0 (0.0%)	0 (0.0%)
всего	1,254 (100%)	809 (100%)	1,313 (100%)

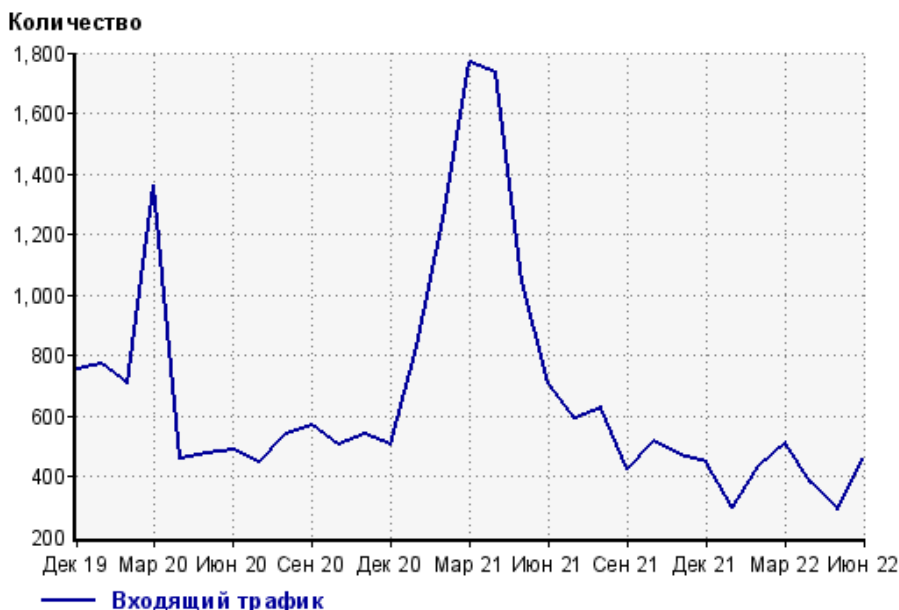
Закладки: кроме собственно переходов из закладок (bookmarks, "избранное") и набора адреса вручную сюда попадают также переходы, при которых браузер не сообщает адрес ссылающейся страницы, это бывает при переходах по flash-баннерам, из файлов на локальном диске пользователя, из почтовых программ, icq, загрузках страниц сайта через JavaScript (обычно pop-up окна), перенаправлении с помощью тега <meta>, а также если в браузере запрещена передача информации о ссылающейся странице.

Объявления: переходы по объявлениям или баннерам, размещенным в некоторых рекламных сетях (Яндекс.Direct, AdWords, MediaTarget, Vegin и другие системы, использующие специальный формат меток openstat). Для того, чтобы такие переходы учитывались, необходимо внести изменения в настройки рекламной кампании (для Яндекс.Direct включить галочку "Внешняя интернет-статистика").

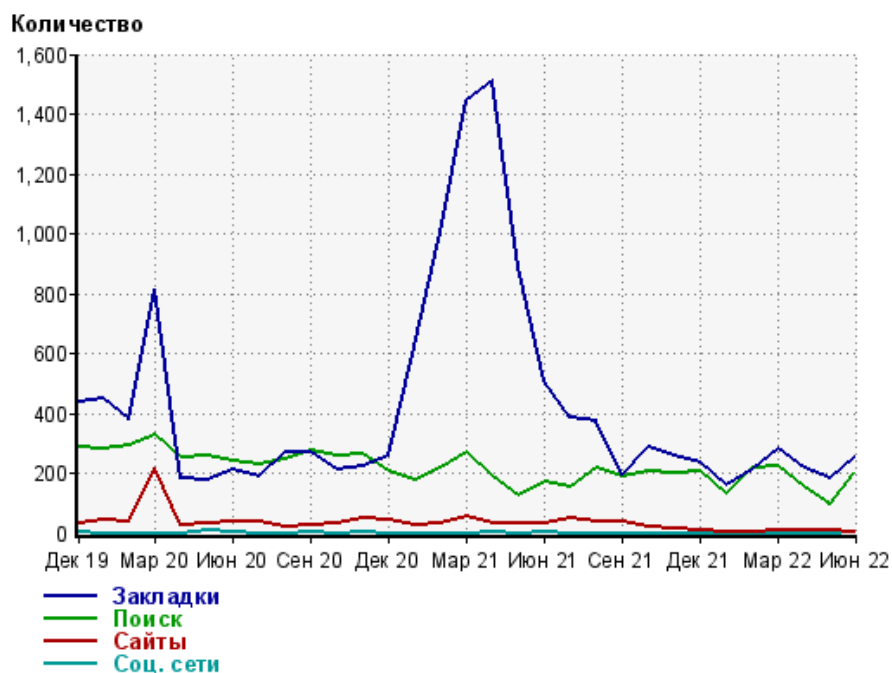
Структура входящего месячного трафика на сайт.



Динамика по месяцам входящего трафика на сайт.



Динамика по месяцам составных частей входящего трафика на сайт

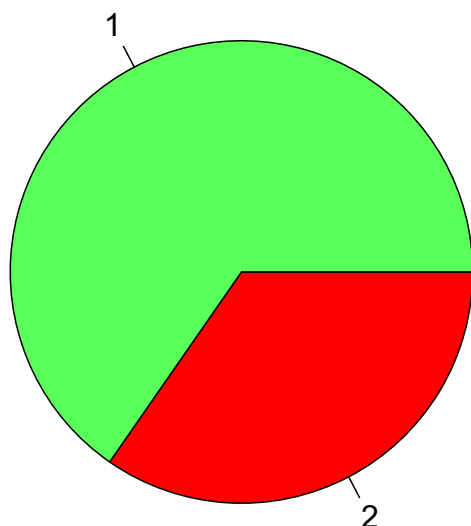


Дата	Закладки	Поиск	Сайты	Соц. сети
Дек 19	436	285	32	1
Янв 20	447	280	43	0
Фев 20	381	292	37	0
Мар 20	817	326	219	0
Апр 20	182	253	25	0
Май 20	176	257	30	10
Июн 20	209	239	35	5
Июл 20	186	227	35	0
Авг 20	272	246	22	0
Сен 20	267	273	26	1
Окт 20	214	256	33	0
Ноя 20	225	262	49	1
Дек 20	256	203	43	0
Янв 21	624	177	27	0
Фев 21	1,005	218	30	0
Мар 21	1,444	270	56	0
Апр 21	1,511	188	33	1
Май 21	889	123	32	0
Июн 21	509	171	29	1
Июл 21	388	154	48	0
Авг 21	374	215	37	0
Сен 21	197	189	40	0
Окт 21	289	207	22	0
Ноя 21	256	200	16	0
Дек 21	235	204	6	0
Янв 22	159	133	5	0
Фев 22	213	215	5	0
Мар 22	280	222	6	0
Апр 22	215	154	10	0
Май 22	182	95	10	0
Июн 22	255	202	1	1

Топ10 поисковых систем, из которых осуществлялись переходы на сайт sdsko.ru

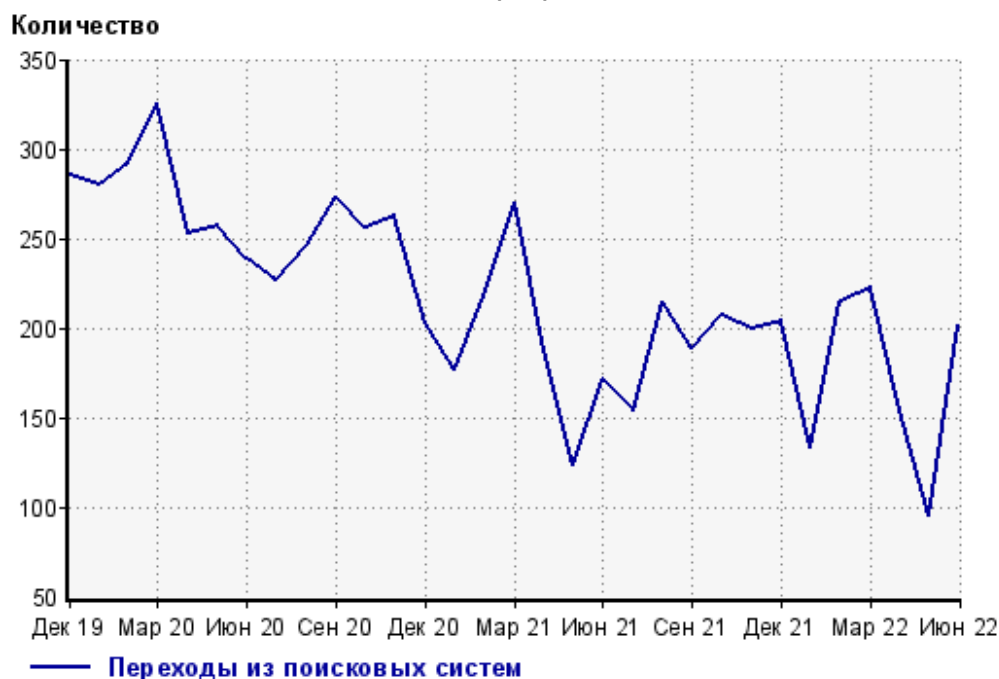
	июнь 2022 г.	май 2022 г.	в среднем за 3 месяца
Яндекс	132 (65.3%)	77 (81.1%)	107 (71.3%)
Google	70 (34.7%)	18 (18.9%)	42 (28.0%)
сумма выбранных	202 (100%)	95 (100%)	149 (99.3%)
всего	202 (100%)	95 (100%)	150 (100%)

Диаграмма распределения месячного поискового трафика по поисковым системам

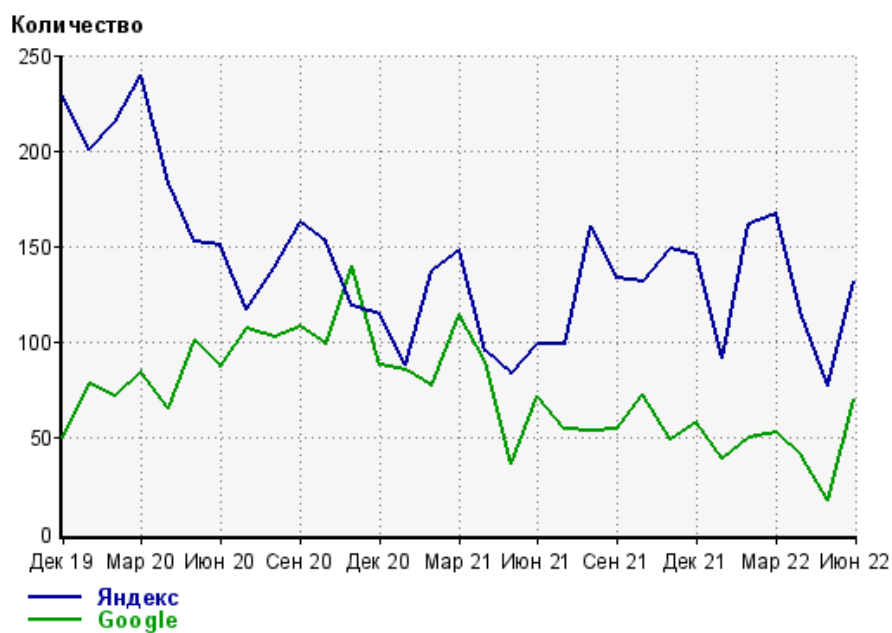


1: Яндекс - 65.3%
2: Google - 34.7%

Динамика по месяцам общего поискового трафика на сайт



Динамика по месяцам числа переходов из поисковых систем



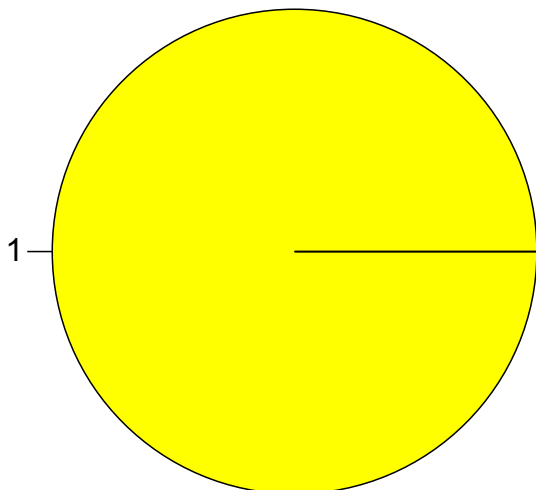
Дата	Яндекс	Google
Дек 19	229	50
Янв 20	201	78
Фев 20	215	72
Мар 20	240	85
Апр 20	183	66
Май 20	153	101
Июн 20	151	87
Июл 20	117	107
Авг 20	139	103
Сен 20	163	108
Окт 20	153	99
Ноя 20	119	140
Дек 20	115	88
Янв 21	88	86
Фев 21	137	77
Мар 21	148	115
Апр 21	96	90
Май 21	84	37
Июн 21	99	72
Июл 21	99	55
Авг 21	161	54
Сен 21	134	55
Окт 21	132	73
Ноя 21	149	49
Дек 21	145	58
Янв 22	92	39
Фев 22	162	50
Мар 22	167	53
Апр 22	114	40
Май 22	77	18
Июн 22	132	70

Топ10 социальных сетей, из которых осуществлялись переходы на сайт sdsko.ru

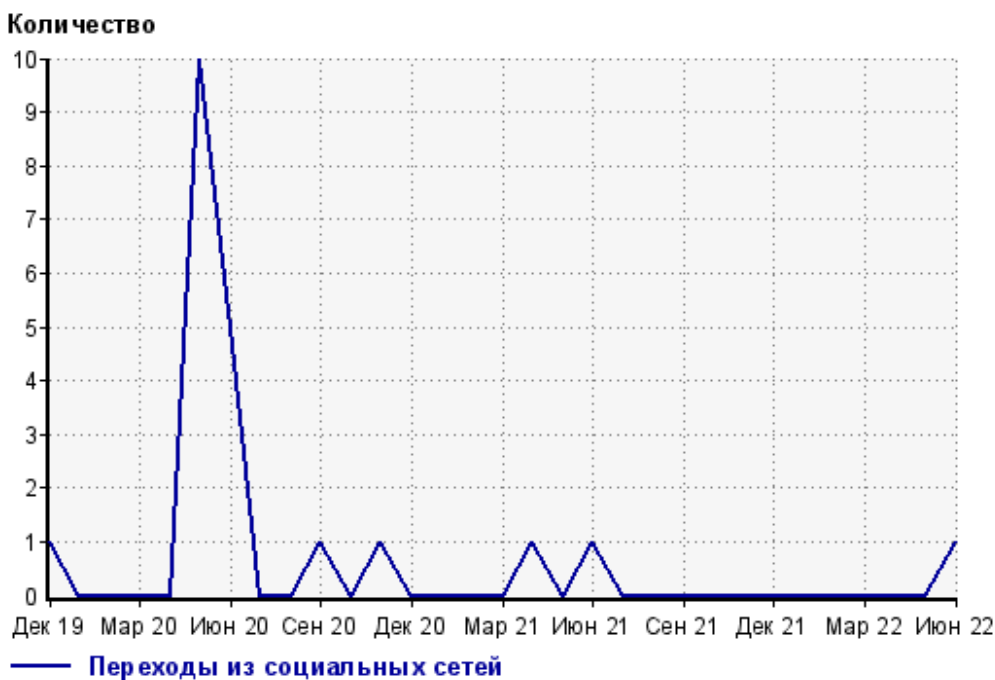
	июнь 2022 г.	май 2022 г.	в среднем за 3 месяца
vkontakte.ru	1 (100%)	0 (100%)	0 (100%)
всего	1 (100%)	0 (100%)	0 (100%)

Диаграмма распределения месячного трафика из социальных сетей

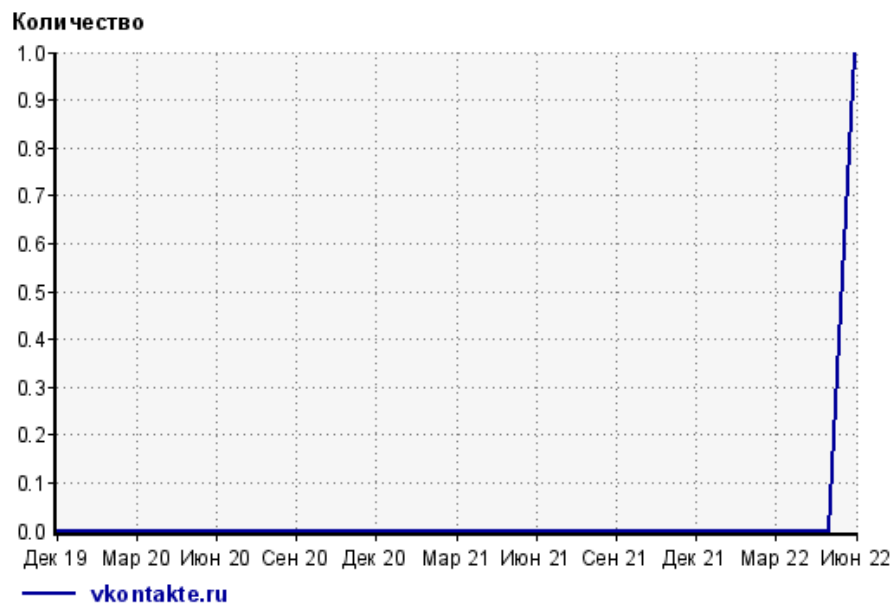
1: vkontakte.ru - 100.0%



Динамика по месяцам числа переходов из социальных сетей на сайт



Динамика по месяцам числа переходов из социальных сетей

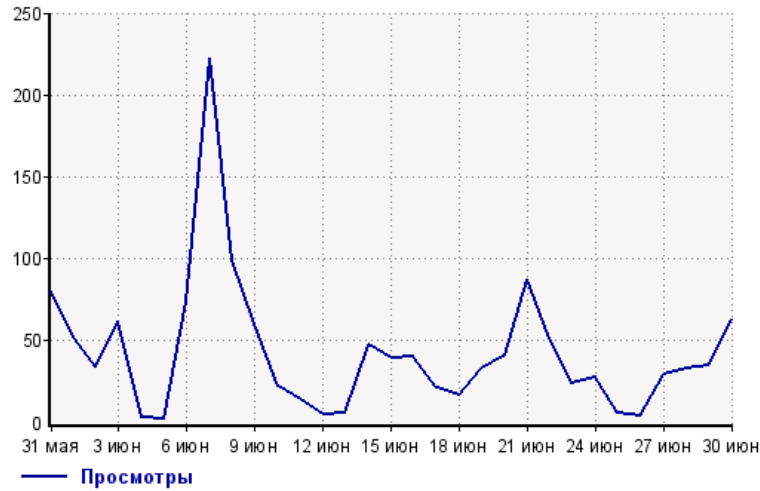


Дата	vkontakte.ru
Дек 19	0
Янв 20	0
Фев 20	0
Мар 20	0
Апр 20	0
Май 20	0
Июн 20	0
Июл 20	0
Авг 20	0
Сен 20	0
Окт 20	0
Ноя 20	0
Дек 20	0
Янв 21	0
Фев 21	0
Мар 21	0
Апр 21	0
Май 21	0
Июн 21	0
Июл 21	0
Авг 21	0
Сен 21	0
Окт 21	0
Ноя 21	0
Дек 21	0
Янв 22	0
Фев 22	0
Мар 22	0
Апр 22	0
Май 22	0
Июн 22	1

Посещаемость по дням в течение месяца

Число просмотров страниц сайта

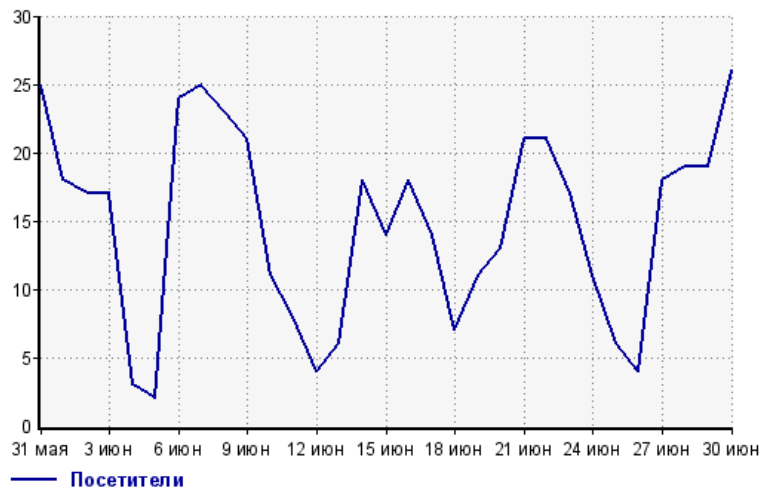
Количество



31 мая:	80	16 июня:	40
1 июня:	52	17 июня:	21
2 июня:	34	18 июня:	17
3 июня:	62	19 июня:	33
4 июня:	3	20 июня:	41
5 июня:	2	21 июня:	87
6 июня:	74	22 июня:	51
7 июня:	222	23 июня:	24
8 июня:	99	24 июня:	28
9 июня:	60	25 июня:	6
10 июня:	22	26 июня:	4
11 июня:	14	27 июня:	29
12 июня:	5	28 июня:	33
13 июня:	6	29 июня:	35
14 июня:	48	30 июня:	63
15 июня:	39		

Размер аудитории сайта

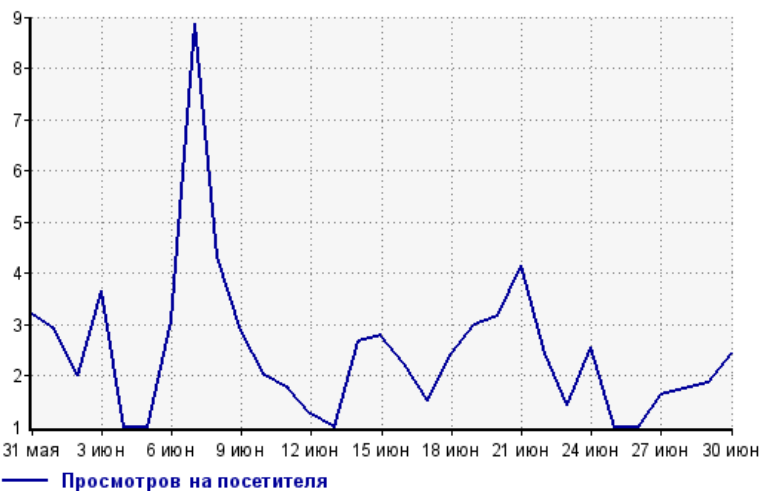
Количество



31 мая:	25	16 июня:	18
1 июня:	18	17 июня:	14
2 июня:	17	18 июня:	7
3 июня:	17	19 июня:	11
4 июня:	3	20 июня:	13
5 июня:	2	21 июня:	21
6 июня:	24	22 июня:	21
7 июня:	25	23 июня:	17
8 июня:	23	24 июня:	11
9 июня:	21	25 июня:	6
10 июня:	11	26 июня:	4
11 июня:	8	27 июня:	18
12 июня:	4	28 июня:	19
13 июня:	6	29 июня:	19
14 июня:	18	30 июня:	26
15 июня:	14		

Среднее число просмотров страниц сайта на посетителя

Количество

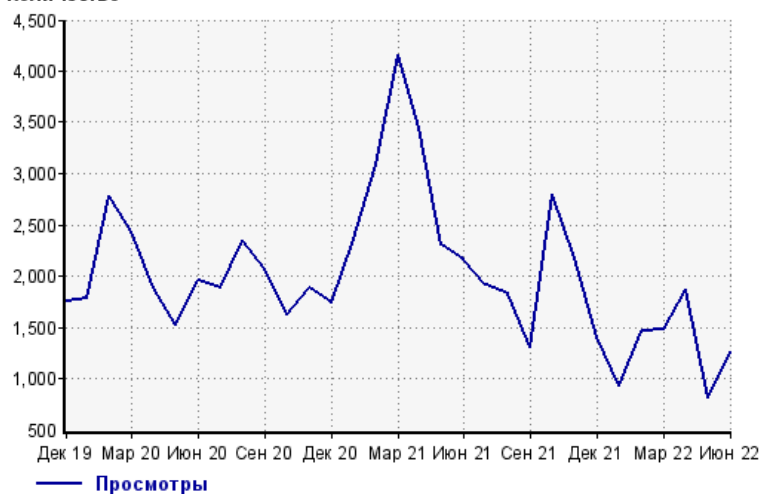


31 мая:	3.2	16 июня:	2.2
1 июня:	2.9	17 июня:	1.5
2 июня:	2.0	18 июня:	2.4
3 июня:	3.6	19 июня:	3.0
4 июня:	1.0	20 июня:	3.2
5 июня:	1.0	21 июня:	4.1
6 июня:	3.1	22 июня:	2.4
7 июня:	8.9	23 июня:	1.4
8 июня:	4.3	24 июня:	2.5
9 июня:	2.9	25 июня:	1.0
10 июня:	2.0	26 июня:	1.0
11 июня:	1.8	27 июня:	1.6
12 июня:	1.3	28 июня:	1.7
13 июня:	1.0	29 июня:	1.8
14 июня:	2.7	30 июня:	2.4
15 июня:	2.8		

Динамика месячной посещаемости

Число просмотров страниц сайта

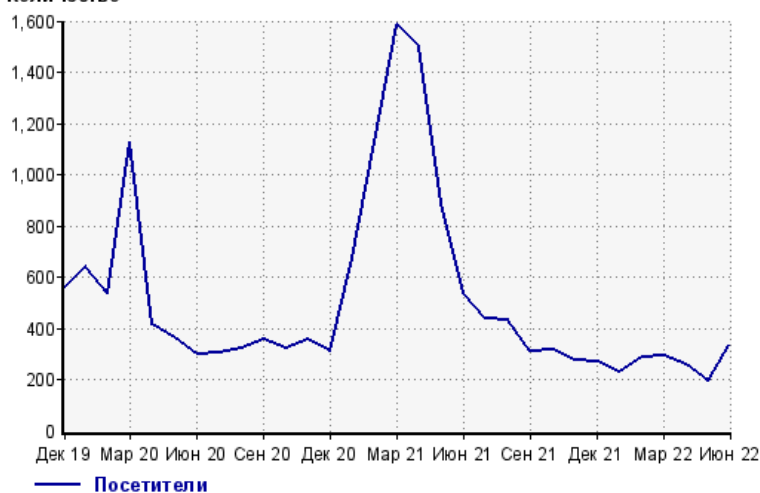
Количество



Дек 19:	1,751	Апр 21:	3,455
Янв 20:	1,785	Май 21:	2,310
Фев 20:	2,787	Июн 21:	2,164
Мар 20:	2,439	Июл 21:	1,906
Апр 20:	1,885	Авг 21:	1,820
Май 20:	1,526	Сен 21:	1,298
Июн 20:	1,955	Окт 21:	2,792
Июл 20:	1,883	Ноя 21:	2,178
Авг 20:	2,345	Дек 21:	1,403
Сен 20:	2,074	Янв 22:	927
Окт 20:	1,629	Фев 22:	1,461
Ноя 20:	1,882	Мар 22:	1,477
Дек 20:	1,735	Апр 22:	1,876
Янв 21:	2,366	Май 22:	809
Фев 21:	3,082	Июн 22:	1,254
Мар 21:	4,154		

Размер аудитории сайта

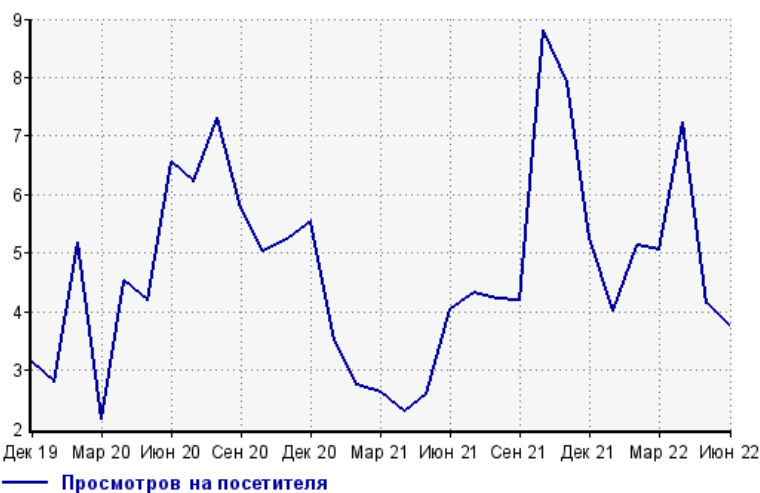
Количество



Дек 19:	560	Апр 21:	1,500
Янв 20:	640	Май 21:	888
Фев 20:	537	Июн 21:	535
Мар 20:	1,128	Июл 21:	440
Апр 20:	417	Авг 21:	431
Май 20:	363	Сен 21:	310
Июн 20:	298	Окт 21:	317
Июл 20:	303	Ноя 21:	275
Авг 20:	321	Дек 21:	267
Сен 20:	359	Янв 22:	231
Окт 20:	323	Фев 22:	285
Ноя 20:	359	Мар 22:	292
Дек 20:	313	Апр 22:	259
Янв 21:	675	Май 22:	195
Фев 21:	1,125	Июн 22:	333
Мар 21:	1,586		

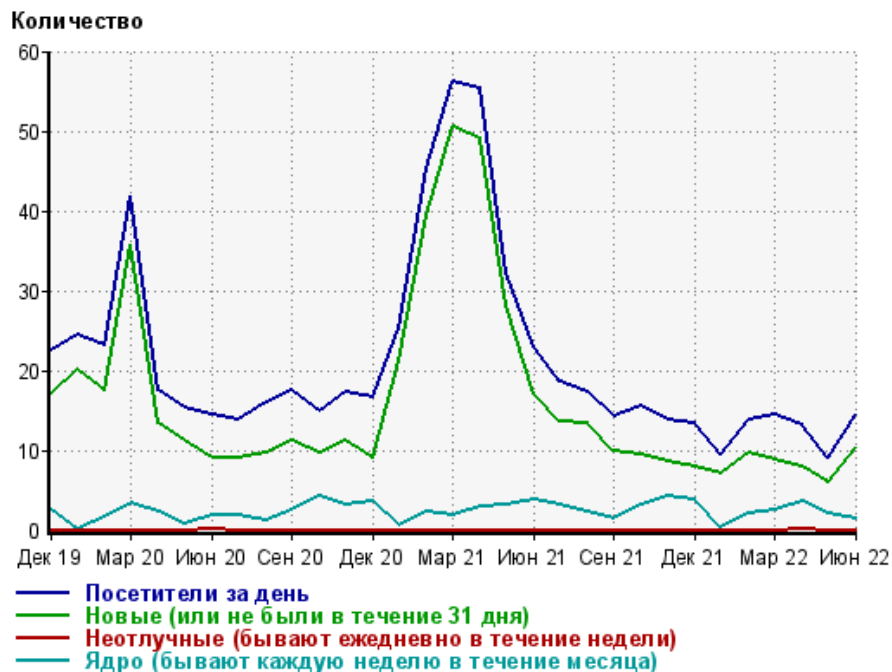
Среднее число просмотров страниц сайта на посетителя

Количество



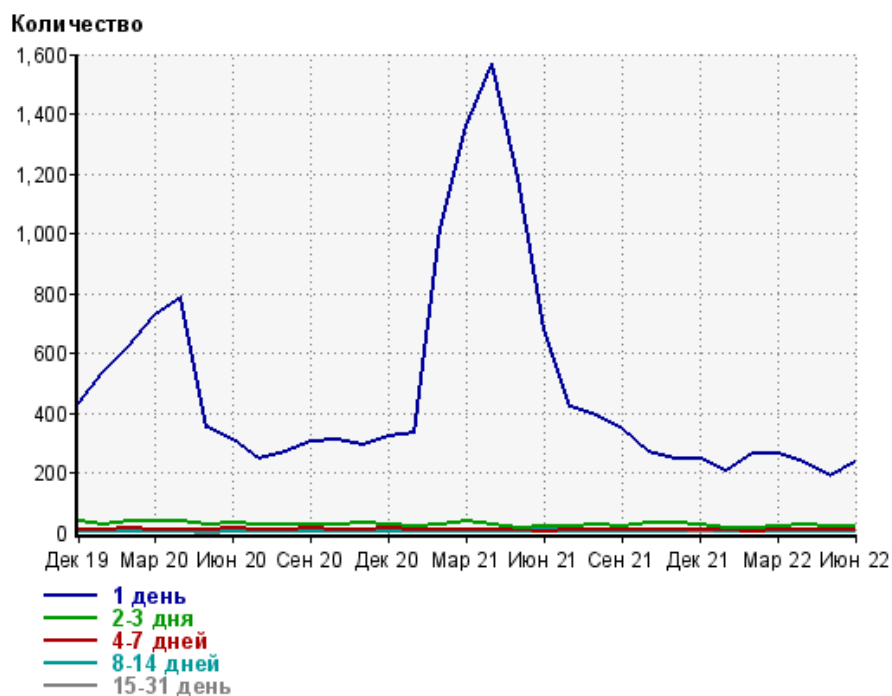
Дек 19:	3.1	Апр 21:	2.3
Янв 20:	2.8	Май 21:	2.6
Фев 20:	5.2	Июн 21:	4.0
Мар 20:	2.2	Июл 21:	4.3
Апр 20:	4.5	Авг 21:	4.2
Май 20:	4.2	Сен 21:	4.2
Июн 20:	6.6	Окт 21:	8.8
Июл 20:	6.2	Ноя 21:	7.9
Авг 20:	7.3	Дек 21:	5.3
Сен 20:	5.8	Янв 22:	4.0
Окт 20:	5.0	Фев 22:	5.1
Ноя 20:	5.2	Мар 22:	5.1
Дек 20:	5.5	Апр 22:	7.2
Янв 21:	3.5	Май 22:	4.1
Фев 21:	2.7	Июн 22:	3.8
Мар 21:	2.6		

Динамика по месяцам среднесуточных показателей активности посетителей сайта



Дата	Посетители за день	Новые (или не были в течение 31 дня)	Неотлучные (бывают ежедневно в течение недели)	Ядро (бывают каждую неделю в течение месяца)
Дек 19	22.6	17.1	0	2.5
Янв 20	24.4	20.2	0	0.19
Фев 20	23.2	17.5	0	1.6
Мар 20	41.9	35.7	0	3.3
Апр 20	17.5	13.3	0	2.3
Май 20	15.4	11.1	0	0.71
Июн 20	14.5	9.1	0.033	1.9
Июл 20	13.7	9.1	0	1.8
Авг 20	15.9	9.6	0	1.3
Сен 20	17.6	11.1	0	2.6
Окт 20	15	9.7	0	4.3
Ноя 20	17.3	11.1	0	3.1
Дек 20	16.6	9.1	0	3.5
Янв 21	25.4	21.3	0	0.65
Фев 21	45.3	39.5	0	2.2
Мар 21	56.3	50.5	0	1.9
Апр 21	55.3	49.1	0	2.9
Май 21	32.3	28.1	0	3.2
Июн 21	22.9	17	0	3.7
Июл 21	18.6	13.6	0	3.2
Авг 21	17.3	13.3	0	2.3
Сен 21	14.2	9.9	0	1.5
Окт 21	15.5	9.5	0	3.1
Ноя 21	13.8	8.6	0	4.2
Дек 21	13.3	8	0	3.8
Янв 22	9.5	7.1	0	0.39
Фев 22	13.9	9.7	0	2.1
Мар 22	14.5	8.7	0	2.5
Апр 22	13.2	7.9	0.033	3.6
Май 22	9	5.9	0	2
Июн 22	14.5	10.3	0	1.5

Динамика распределения 31-дневной аудитории по количеству дней посещения сайта (среднесуточные значения)



Дата	1 день	2-3 дня	4-7 дней	8-14 дней	15-31 день
Дек 19	433	40.1	8.1	5.4	1.1
Янв 20	535	23.8	8.7	4.3	0.097
Фев 20	624	35.6	13	3	1.6
Мар 20	725	35	11.4	5.4	1.2
Апр 20	788	35.4	7.1	5.1	1.1
Май 20	351	25.4	10.9	1.9	0
Июн 20	309	30.2	14.4	5.1	0.2
Июл 20	249	25.4	9.5	3.9	1.6
Авг 20	268	25.2	11.1	5.5	1.5
Сен 20	302	27	14	5.7	1.9
Окт 20	311	25.5	7.4	3.2	3.5
Ноя 20	293	29.6	8.2	5	1.9
Дек 20	324	24.3	13.1	5.4	3.7
Янв 21	333	20.5	10.7	4.9	0.74
Фев 21	1,019	28.5	10.5	3.3	2.6
Мар 21	1,358	37	8.8	4	1.6
Апр 21	1,569	24.5	9.3	4.9	2.9
Май 21	1,183	14	10.4	4	2.5
Июн 21	680	21.2	3.9	5.9	2.7
Июл 21	419	22.6	6.5	4.7	3.4
Авг 21	394	23.2	7.8	4.2	1.1
Сен 21	343	18.9	8.6	2.7	1.3
Окт 21	271	30.7	10.3	3.7	2.6
Ноя 21	245	31.4	6.6	5	1.3
Дек 21	246	26.8	8.1	6.9	1.6
Янв 22	203	14.8	6.6	2.6	1.2
Фев 22	265	17.3	3.1	2	2.4
Мар 22	264	22.2	7	3.4	2.6
Апр 22	237	28.2	10.5	3.9	2.4
Май 22	190	19.3	8.2	2.6	1.5
Июн 22	234	19	8.8	4.2	0.9

Топ30 сайтов, с которых осуществлялись переходы на сайт sdsko.ru

	июнь 2022 г.	май 2022 г.	в среднем за 3 месяца
Закладки	255 (55.6%)	182 (63.4%)	217 (57.9%)
yandex.ru	129 (28.1%)	75 (26.1%)	104 (27.7%)
google.com	59 (12.9%)	16 (5.6%)	38 (10.1%)
google.ru	11 (2.4%)	2 (0.7%)	4 (1.1%)
yandex.by	2 (0.4%)	2 (0.7%)	2 (0.5%)
sale.getmanylinks.ru	1 (0.2%)	7 (2.4%)	4 (1.1%)
yandex.uz	1 (0.2%)	0 (0.0%)	0 (0.0%)
away.vk.com	1 (0.2%)	0 (0.0%)	0 (0.0%)
сумма выбранных	459 (100%)	284 (99.0%)	369 (98.4%)
всего	459 (100%)	287 (100%)	375 (100%)

В данном списке могут быть несколько служебных строк, не являющихся адресами сайтов:

Закладки: кроме собственно переходов из закладок (bookmarks, "избранное") и набора адреса вручную сюда попадают также переходы, при которых браузер не сообщает адрес ссылающейся страницы, это бывает при переходах по flash-баннерам, из файлов на локальном диске пользователя, из почтовых программ, isq, загрузках страниц сайта через JavaScript (обычно pop-up окна), перенаправлении с помощью тега <meta>, а также если в браузере запрещена передача информации о ссылающейся странице.

Не веб-страница: в случаях, когда адрес ссылающейся страницы непустой, но не является адресом веб-страницы (не начинается с http://) используется данное имя.

Не определена: если на страницах сайта установлен упрощенный вариант счетчика, который не может определять ссылающиеся страницы, будет использовано это имя.

Другие: если в списке более 100 сайтов, то сайты, с которых зарегистрирован только один переход, объединяются в строчку "Другие". Такое сжатие выполняется только при наступлении нового дня, список сайтов за текущий день не сжимается.

Объявления: переходы по объявлениям или баннерам, размещенным в некоторых рекламных сетях (Яндекс.Direct, AdWords, MediaTarget, Vegun и другие системы, использующие специальный формат меток openstat). Для того, чтобы такие переходы учитывались, необходимо внести изменения в настройки рекламной кампании (для Яндекс.Direct включить галочку "Внешняя интернет-статистика").

Топ40 сайтов, на которые посетители переходили по ссылкам со страниц сайта sdsko.ru

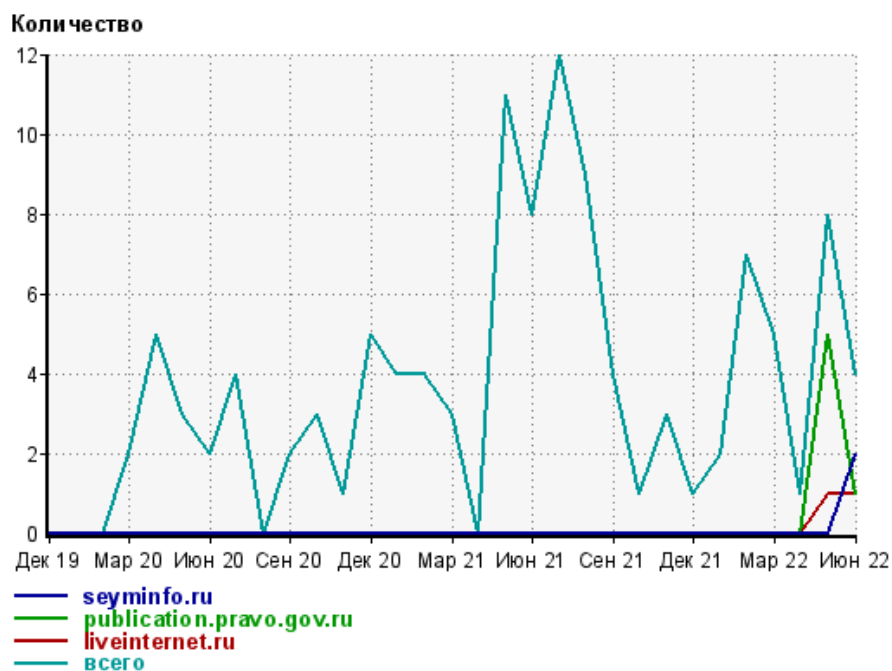
	июнь 2022 г.	май 2022 г.	в среднем за 3 месяца
seyminfo.ru	2 (50.0%)	0 (0.0%)	0 (0.0%)
publication.pravo.gov.ru	1 (25.0%)	5 (62.5%)	2 (50.0%)
liveinternet.ru	1 (25.0%)	1 (12.5%)	0 (0.0%)
всего	4 (100%)	8 (100%)	4 (100%)

Учитываются переходы только на те сайты, которые зарегистрированы в системе статистики LiveInternet, и только на те их страницы, на которых установлен код счетчика.

В данном списке может быть служебная строка, не являющаяся адресом сайта:

Другие: если в конце дня в списке оказывается более 100 сайтов, то сайты, с которых зарегистрирован только один переход за этот день, объединяются в строчку "Другие". Такое сжатие выполняется при окончании каждого дня, и в конце месяца всё суммируется.

Динамика по месяцам числа переходов по ссылкам со страниц сайта sdsko.ru на другие сайты



Дата	seyminfo.ru	publication.pravo.gov.ru	liveinternet.ru	всего
Дек 19	0	0	0	0
Янв 20	0	0	0	0
Фев 20	0	0	0	0
Мар 20	0	0	0	2
Апр 20	0	0	0	5
Май 20	0	0	0	3
Июн 20	0	0	0	2
Июл 20	0	0	0	4
Авг 20	0	0	0	0
Сен 20	0	0	0	2
Окт 20	0	0	0	3
Ноя 20	0	0	0	1
Дек 20	0	0	0	5
Янв 21	0	0	0	4
Фев 21	0	0	0	4
Мар 21	0	0	0	3
Апр 21	0	0	0	0
Май 21	0	0	0	11
Июн 21	0	0	0	8
Июл 21	0	0	0	12
Авг 21	0	0	0	9
Сен 21	0	0	0	4
Окт 21	0	0	0	1
Ноя 21	0	0	0	3
Дек 21	0	0	0	1
Янв 22	0	0	0	2
Фев 22	0	0	0	7
Мар 22	0	0	0	5
Апр 22	0	0	0	1
Май 22	0	5	1	8
Июн 22	2	1	1	4