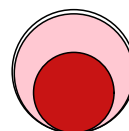


## Аналитический отчёт LiveInternet для сайта sdsko.ru за октябрь 2020 г.

Базовые месячные показатели посещаемости сайта:

Просмотров страниц	1,629	(-21% мес/мес)
Посетителей	323	(-10% мес/мес)

Преобладающая страна - Россия	93.3 %
Преобладающий регион - Москва	42.7 %

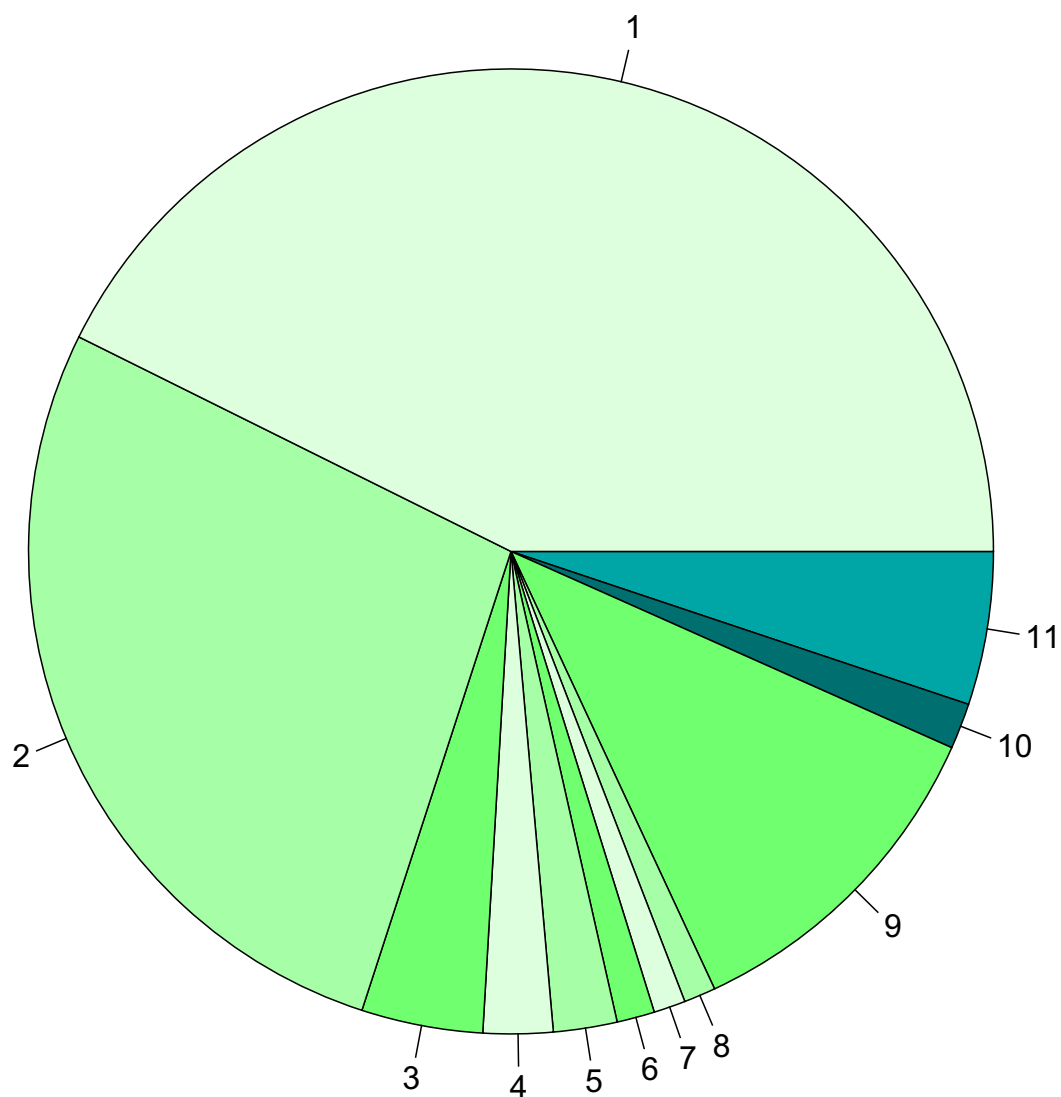


Структура переходов на страницы сайта:

Внутренние	69.1 %	
Поиск	15.7 %	
Закладки	13.1 %	
Сайты	2.0 %	
Объявления	0.0 %	
Соц. сети	0.0 %	

Переходов из поисковых систем	256	(-6% мес/мес)
Посетителей из поисковых систем	197	(-3% мес/мес)

## Среднесуточное распределение аудитории сайта по странам и регионам России



### Регионы России:

- 1: Москва - 42.7%
- 2: Курск - 27.3%
- 3: Санкт-Петербург - 4.1%
- 4: Нижний Новгород - 2.3%
- 5: Воронеж - 2.1%
- 6: Белгород - 1.3%
- 7: Новосибирск - 1.1%
- 8: Екатеринбург - 1.1%
- 9: Остальные регионы России - 11.4%

### Другие страны:

- 10: США - 1.5%
- 11: Остальные страны - 5.1%

## Среднесуточное распределение аудитории по странам

	октябрь 2020 г.	сентябрь 2020 г.	в среднем за 3 месяца
Россия	14 (93.3%)	17 (94.4%)	15 (93.8%)
США	0.23 (1.5%)	0.13 (0.7%)	0.13 (0.8%)
Чехия	0.13 (0.9%)	0.033 (0.2%)	0.065 (0.4%)
Узбекистан	0.097 (0.6%)	0.13 (0.7%)	0.12 (0.8%)
Крым	0.097 (0.6%)	0.067 (0.4%)	0.065 (0.4%)
Франция	0.097 (0.6%)	0.033 (0.2%)	0.054 (0.3%)
Украина	0.065 (0.4%)	0 (0.0%)	0.043 (0.3%)
Канада	0.065 (0.4%)	0 (0.0%)	0.022 (0.1%)
Германия	0.032 (0.2%)	0.067 (0.4%)	0.043 (0.3%)
Нидерланды	0.032 (0.2%)	0.067 (0.4%)	0.043 (0.3%)
Израиль	0.032 (0.2%)	0 (0.0%)	0.011 (0.1%)
Таджикистан	0.032 (0.2%)	0 (0.0%)	0.011 (0.1%)
Казахстан	0 (0.0%)	0.1 (0.6%)	0.033 (0.2%)
Норвегия	0 (0.0%)	0.067 (0.4%)	0.022 (0.1%)
Великобритания	0 (0.0%)	0.033 (0.2%)	0.011 (0.1%)
Китай	0 (0.0%)	0.033 (0.2%)	0.011 (0.1%)
Молдавия	0 (0.0%)	0 (0.0%)	0.054 (0.3%)
Эстония	0 (0.0%)	0 (0.0%)	0.011 (0.1%)
Польша	0 (0.0%)	0 (0.0%)	0.011 (0.1%)
Беларусь	0 (0.0%)	0 (0.0%)	0.011 (0.1%)
сумма выбранных	14.909 (99.4%)	17.76 (98.7%)	15.771 (98.6%)
всего	15 (100%)	18 (100%)	16 (100%)

## Среднесуточное распределение аудитории по регионам России

	октябрь 2020 г.	сентябрь 2020 г.	в среднем за 3 месяца
Москва	6.4 (45.7%)	7.1 (41.8%)	6.6 (44.0%)
Курск	4.1 (29.3%)	4.3 (25.3%)	4.2 (28.0%)
Санкт-Петербург	0.61 (4.4%)	1.4 (8.2%)	1 (6.7%)
Нижний Новгород	0.35 (2.5%)	0.5 (2.9%)	0.39 (2.6%)
Воронеж	0.32 (2.3%)	0.77 (4.5%)	0.53 (3.5%)
Белгород	0.19 (1.4%)	0.23 (1.4%)	0.16 (1.1%)
Новосибирск	0.16 (1.1%)	0.13 (0.8%)	0.17 (1.1%)
Екатеринбург	0.16 (1.1%)	0.033 (0.2%)	0.087 (0.6%)
Иваново	0.13 (0.9%)	0.37 (2.2%)	0.22 (1.5%)
Волгоград	0.13 (0.9%)	0 (0.0%)	0.076 (0.5%)
Краснодар	0.097 (0.7%)	0.27 (1.6%)	0.25 (1.7%)
Челябинск	0.097 (0.7%)	0.1 (0.6%)	0.098 (0.7%)
Йошкар-Ола	0.097 (0.7%)	0.1 (0.6%)	0.065 (0.4%)
Липецк	0.097 (0.7%)	0.067 (0.4%)	0.098 (0.7%)
Сочи	0.097 (0.7%)	0.067 (0.4%)	0.076 (0.5%)
Казань	0.097 (0.7%)	0.067 (0.4%)	0.054 (0.4%)
не определён	0.097 (0.7%)	0.033 (0.2%)	0.087 (0.6%)
Калуга	0.097 (0.7%)	0.033 (0.2%)	0.043 (0.3%)
Уфа	0.065 (0.5%)	0.067 (0.4%)	0.065 (0.4%)
Самара	0.065 (0.5%)	0.067 (0.4%)	0.054 (0.4%)
Иркутск	0.065 (0.5%)	0.033 (0.2%)	0.043 (0.3%)
Ставрополь	0.065 (0.5%)	0 (0.0%)	0.022 (0.1%)
Тамбов	0.065 (0.5%)	0 (0.0%)	0.022 (0.1%)
Владивосток	0.032 (0.2%)	0.13 (0.8%)	0.054 (0.4%)
Орёл	0.032 (0.2%)	0.1 (0.6%)	0.11 (0.7%)
Ростов-на-Дону	0.032 (0.2%)	0.067 (0.4%)	0.11 (0.7%)
Рязань	0.032 (0.2%)	0.067 (0.4%)	0.043 (0.3%)
Тула	0.032 (0.2%)	0.033 (0.2%)	0.043 (0.3%)
Вологда	0.032 (0.2%)	0.033 (0.2%)	0.022 (0.1%)
Курган	0.032 (0.2%)	0.033 (0.2%)	0.022 (0.1%)
Череповец	0.032 (0.2%)	0.033 (0.2%)	0.022 (0.1%)
Красноярск	0.032 (0.2%)	0 (0.0%)	0.054 (0.4%)
Пенза	0.032 (0.2%)	0 (0.0%)	0.033 (0.2%)
Пермь	0.032 (0.2%)	0 (0.0%)	0.022 (0.1%)
Петрозаводск	0.032 (0.2%)	0 (0.0%)	0.022 (0.1%)
Махачкала	0.032 (0.2%)	0 (0.0%)	0.011 (0.1%)
Брянск	0 (0.0%)	0.13 (0.8%)	0.054 (0.4%)
Ярославль	0 (0.0%)	0.1 (0.6%)	0.043 (0.3%)
Якутск	0 (0.0%)	0.067 (0.4%)	0.054 (0.4%)
Барнаул	0 (0.0%)	0.067 (0.4%)	0.022 (0.1%)
Кемерово	0 (0.0%)	0.033 (0.2%)	0.022 (0.1%)
Саратов	0 (0.0%)	0.033 (0.2%)	0.011 (0.1%)
Калининград	0 (0.0%)	0.033 (0.2%)	0.011 (0.1%)
Улан-Удэ	0 (0.0%)	0.033 (0.2%)	0.011 (0.1%)
Ульяновск	0 (0.0%)	0.033 (0.2%)	0.011 (0.1%)
Набережные Челны	0 (0.0%)	0.033 (0.2%)	0.011 (0.1%)
Владикавказ	0 (0.0%)	0.033 (0.2%)	0.011 (0.1%)
Псков	0 (0.0%)	0 (0.0%)	0.033 (0.2%)
Ижевск	0 (0.0%)	0 (0.0%)	0.033 (0.2%)
Омск	0 (0.0%)	0 (0.0%)	0.022 (0.1%)
сумма выбранных	14 (100%)	16.828 (99.0%)	15 (100%)
всего	14 (100%)	17 (100%)	15 (100%)

## Структура переходов на страницы сайта

	октябрь 2020 г.	сентябрь 2020 г.	в среднем за 3 месяца
Внутренние	1,126 (69.1%)	1,507 (72.7%)	1,480 (73.4%)
Поиск	256 (15.7%)	273 (13.2%)	258 (12.8%)
Закладки	214 (13.1%)	267 (12.9%)	251 (12.5%)
Сайты	33 (2.0%)	26 (1.3%)	27 (1.3%)
Объявления	0 (0.0%)	0 (0.0%)	0 (0.0%)
Соц. сети	0 (0.0%)	1 (0.0%)	0 (0.0%)
всего	1,629 (100%)	2,074 (100%)	2,016 (100%)

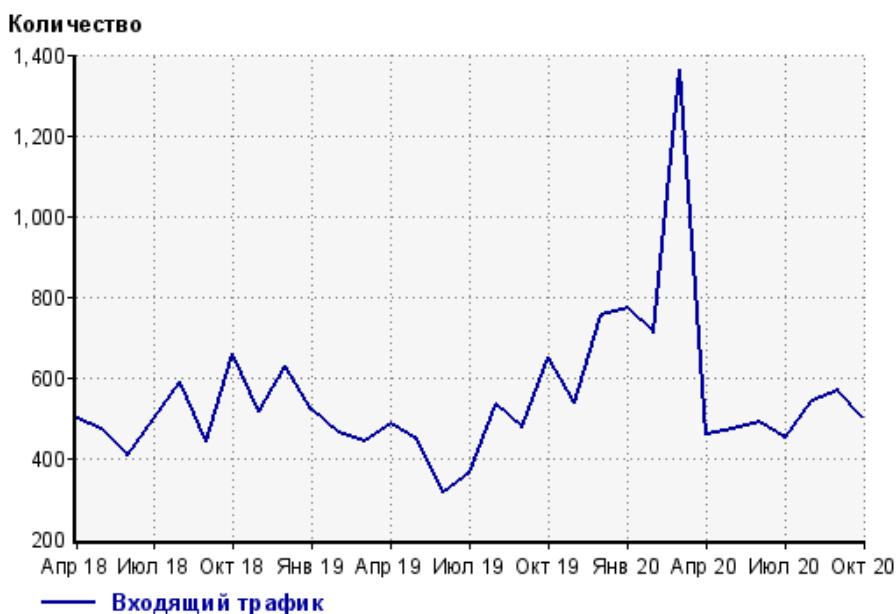
**Закладки:** кроме собственно переходов из закладок (bookmarks, "избранное") и набора адреса вручную сюда попадают также переходы, при которых браузер не сообщает адрес ссылающейся страницы, это бывает при переходах по flash-баннерам, из файлов на локальном диске пользователя, из почтовых программ, icq, загрузках страниц сайта через JavaScript (обычно pop-up окна), перенаправлении с помощью тега <meta>, а также если в браузере запрещена передача информации о ссылающейся странице.

**Объявления:** переходы по объявлениям или баннерам, размещенным в некоторых рекламных сетях (Яндекс.Direct, AdWords, MediaTarget, Vequ и другие системы, использующие специальный формат меток openstat). Для того, чтобы такие переходы учитывались, необходимо внести изменения в настройки рекламной кампании (для Яндекс.Direct включить галочку "Внешняя интернет-статистика").

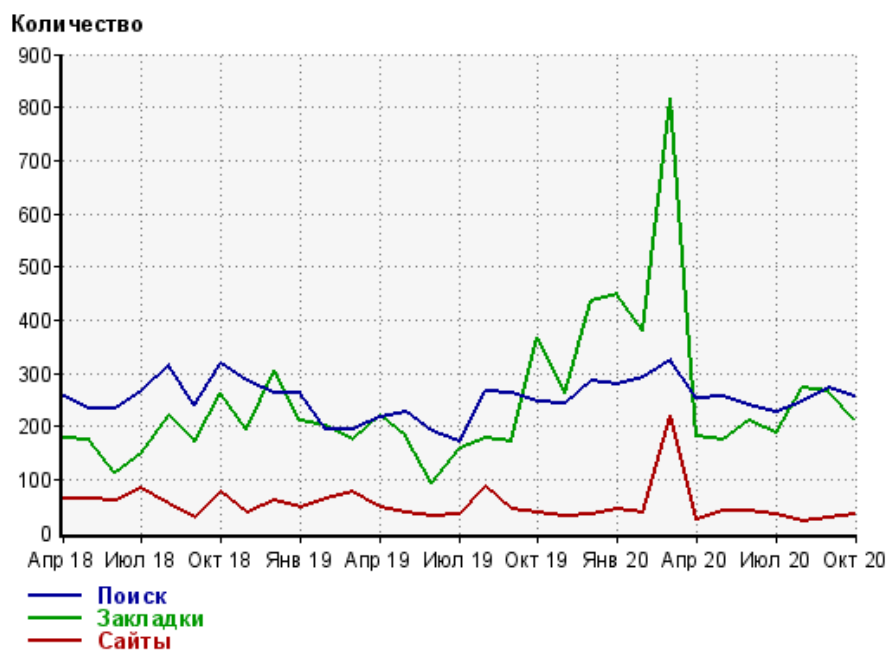
### Структура входящего месячного трафика на сайт.



### Динамика по месяцам входящего трафика на сайт.



## Динамика по месяцам составных частей входящего трафика на сайт

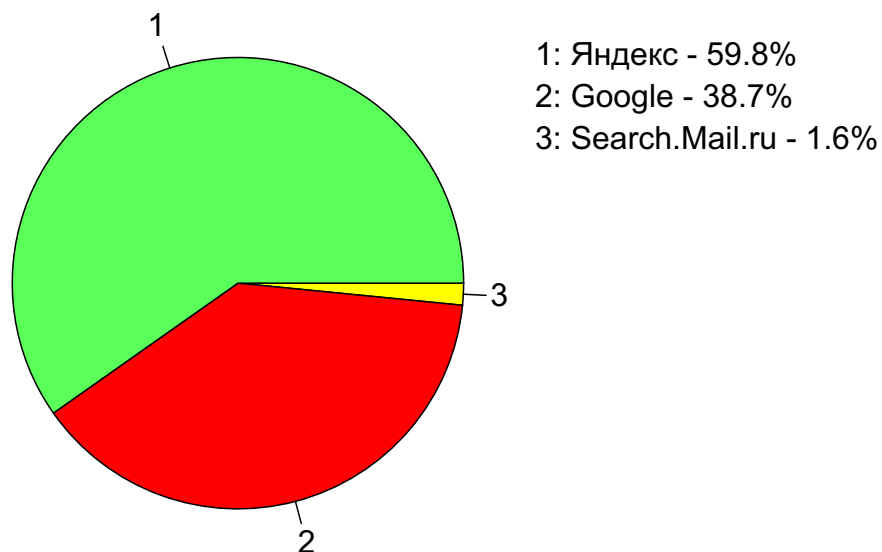


Дата	Поиск	Закладки	Сайты
Апр 18	257	177	64
Май 18	234	173	63
Июн 18	233	114	61
Июл 18	265	147	84
Авг 18	315	220	55
Сен 18	241	171	28
Окт 18	318	263	77
Ноя 18	284	193	39
Дек 18	264	305	59
Янв 19	263	210	48
Фев 19	194	202	65
Мар 19	193	173	76
Апр 19	217	221	46
Май 19	227	180	38
Июн 19	192	92	31
Июл 19	171	159	34
Авг 19	265	179	87
Сен 19	262	172	44
Окт 19	246	368	38
Ноя 19	244	264	31
Дек 19	285	436	33
Янв 20	280	447	43
Фев 20	292	381	37
Мар 20	326	817	219
Апр 20	253	182	25
Май 20	257	176	40
Июн 20	239	209	40
Июл 20	227	186	35
Авг 20	246	272	22
Сен 20	273	267	27
Окт 20	256	214	33

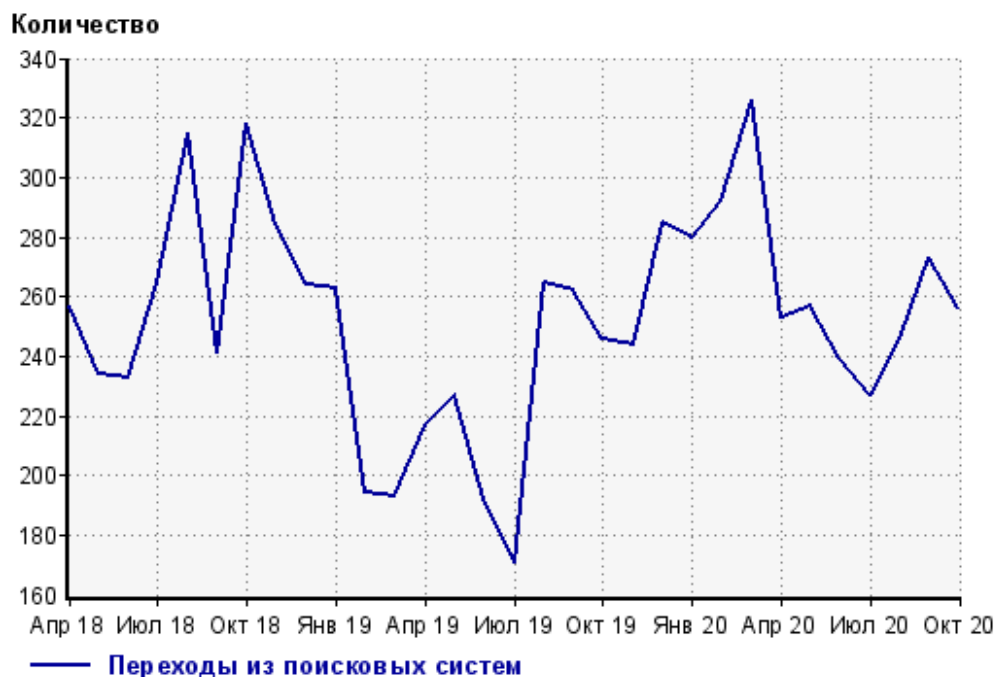
## Топ10 поисковых систем, из которых осуществлялись переходы на сайт sdsko.ru

	октябрь 2020 г.	сентябрь 2020 г.	в среднем за 3 месяца
Яндекс	153 (59.8%)	163 (59.7%)	151 (58.5%)
Google	99 (38.7%)	108 (39.6%)	103 (39.9%)
Search.Mail.ru	4 (1.6%)	2 (0.7%)	3 (1.2%)
сумма выбранных	256 (100%)	273 (100%)	257 (99.6%)
всего	256 (100%)	273 (100%)	258 (100%)

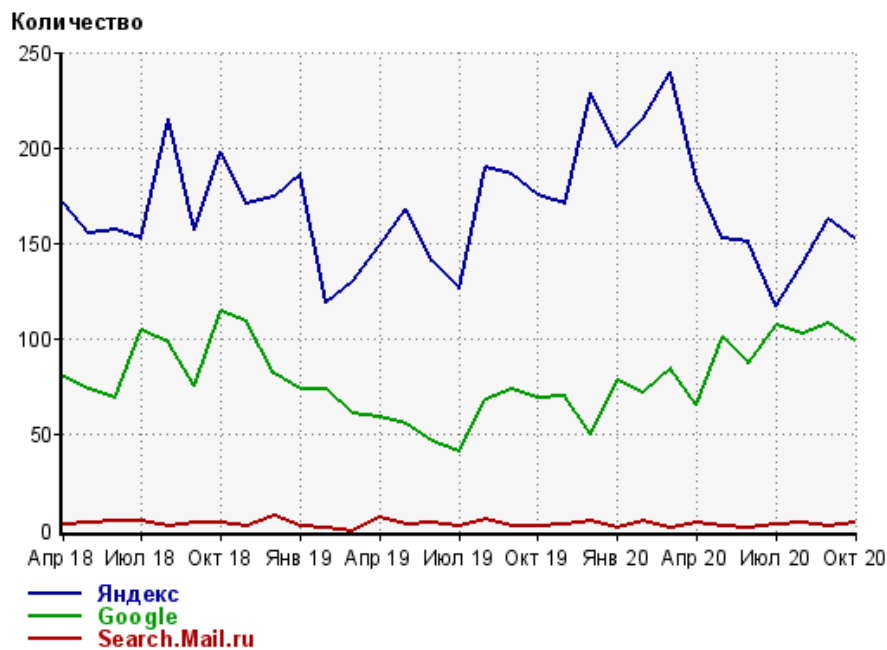
Диаграмма распределения месячного поискового трафика по поисковым системам



Динамика по месяцам общего поискового трафика на сайт



## Динамика по месяцам числа переходов из поисковых систем



Дата	Яндекс	Google	Search.Mail.ru
Апр 18	172	80	3
Май 18	155	74	4
Июн 18	157	69	5
Июл 18	153	105	5
Авг 18	215	98	2
Сен 18	157	76	4
Окт 18	198	115	4
Ноя 18	171	109	2
Дек 18	174	82	8
Янв 19	186	74	2
Фев 19	119	74	1
Мар 19	130	61	0
Апр 19	149	59	7
Май 19	168	56	3
Июн 19	141	47	4
Июл 19	126	41	2
Авг 19	190	68	6
Сен 19	186	74	2
Окт 19	175	69	2
Ноя 19	171	70	3
Дек 19	229	50	5
Янв 20	201	78	1
Фев 20	215	72	5
Мар 20	240	85	1
Апр 20	183	66	4
Май 20	153	101	2
Июн 20	151	87	1
Июл 20	117	107	3
Авг 20	139	103	4
Сен 20	163	108	2
Окт 20	153	99	4



## Структура месячной поисковой аудитории сайта

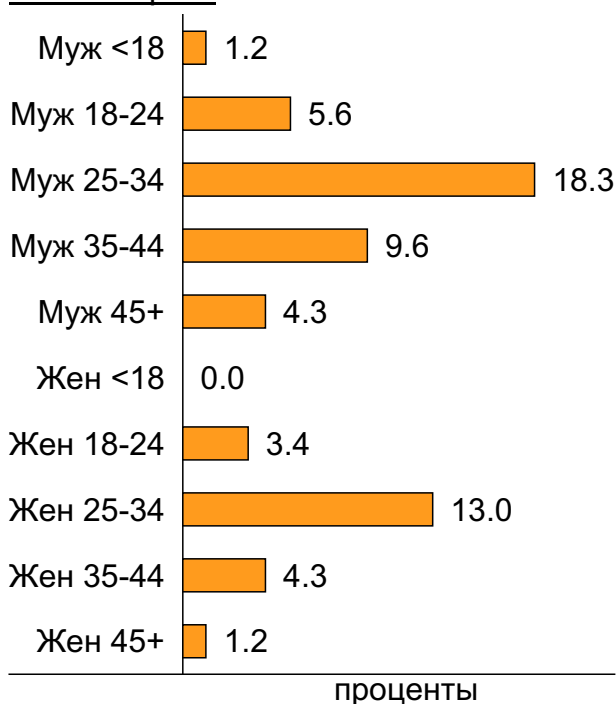
В таблице представлены размеры демографических групп в месячной поисковой аудитории сайта и их доли в процентах от полной месячной аудитории этого сайта.

К поисковой аудитории относятся те посетители, которые переходили на сайт из поисковых систем не более 6 раз в течение месяца и не использовали доменное имя сайта в поисковом запросе.

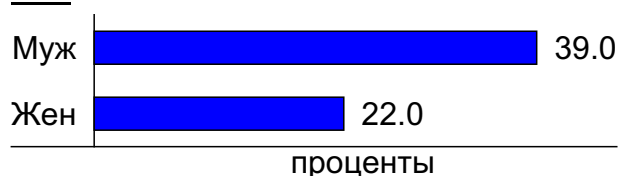
### Пол и возраст поисковой аудитории

Возраст \ Пол	Муж	Жен	Любой пол
<18	4 (1.2%)	0 (0.0%)	4 (1.2%)
18-24	18 (5.6%)	11 (3.4%)	29 (9.0%)
25-34	59 (18.3%)	42 (13.0%)	101 (31.3%)
35-44	31 (9.6%)	14 (4.3%)	45 (13.9%)
45+	14 (4.3%)	4 (1.2%)	18 (5.6%)
Любой возраст	126 (39.0%)	71 (22.0%)	197 (61.0%)

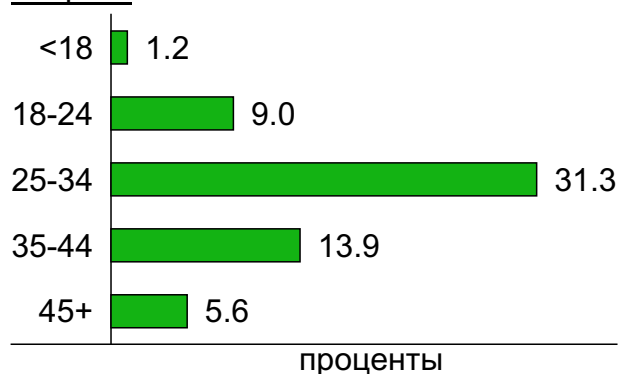
### Пол / Возраст



### Пол



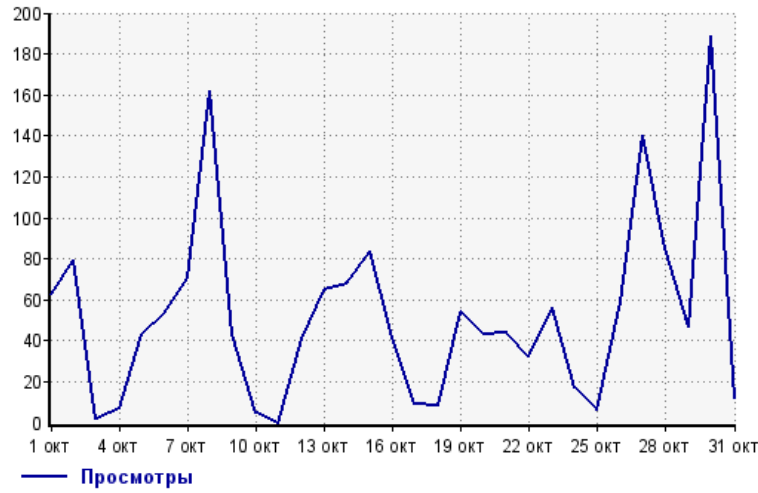
### Возраст



## Посещаемость по дням в течение месяца

### Число просмотров страниц сайта

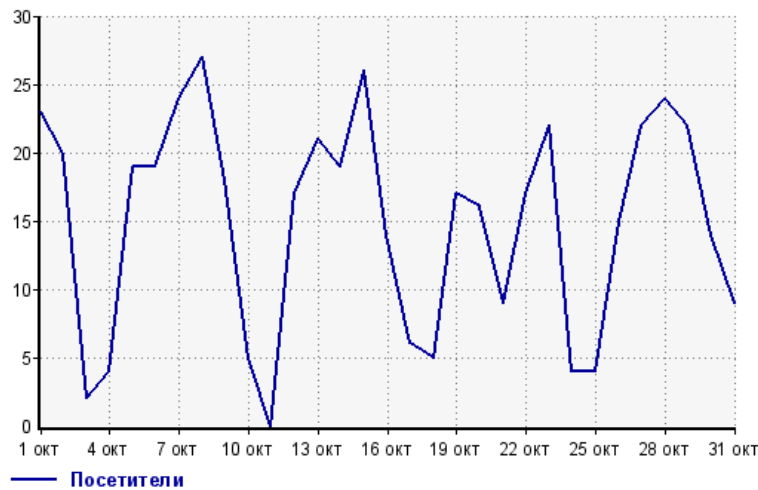
Количество



1 окт:	63	17 окт:	9
2 окт:	79	18 окт:	8
3 окт:	2	19 окт:	54
4 окт:	7	20 окт:	43
5 окт:	43	21 окт:	44
6 окт:	53	22 окт:	32
7 окт:	71	23 окт:	56
8 окт:	162	24 окт:	17
9 окт:	43	25 окт:	6
10 окт:	5	26 окт:	59
11 окт:	0	27 окт:	140
12 окт:	41	28 окт:	85
13 окт:	65	29 окт:	47
14 окт:	68	30 окт:	189
15 окт:	84	31 окт:	12
16 окт:	42		

### Размер аудитории сайта

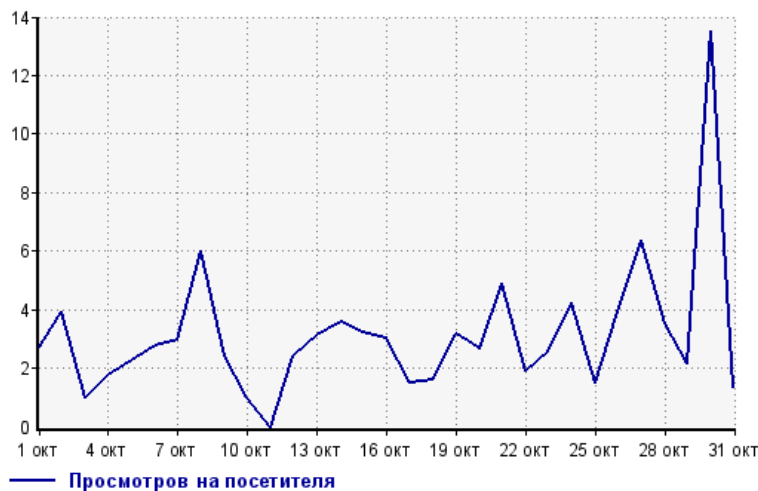
Количество



1 окт:	23	17 окт:	6
2 окт:	20	18 окт:	5
3 окт:	2	19 окт:	17
4 окт:	4	20 окт:	16
5 окт:	19	21 окт:	9
6 окт:	19	22 окт:	17
7 окт:	24	23 окт:	22
8 окт:	27	24 окт:	4
9 окт:	18	25 окт:	4
10 окт:	5	26 окт:	15
11 окт:	0	27 окт:	22
12 окт:	17	28 окт:	24
13 окт:	21	29 окт:	22
14 окт:	19	30 окт:	14
15 окт:	26	31 окт:	9
16 окт:	14		

### Среднее число просмотров страниц сайта на посетителя

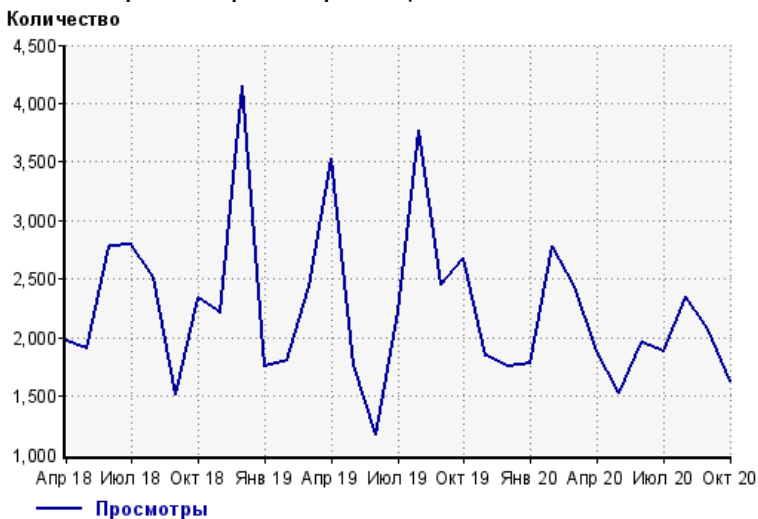
Количество



1 окт:	2.7	17 окт:	1.5
2 окт:	4.0	18 окт:	1.6
3 окт:	1.0	19 окт:	3.2
4 окт:	1.8	20 окт:	2.7
5 окт:	2.3	21 окт:	4.9
6 окт:	2.8	22 окт:	1.9
7 окт:	3.0	23 окт:	2.5
8 окт:	6.0	24 окт:	4.3
9 окт:	2.4	25 окт:	1.5
10 окт:	1.0	26 окт:	3.9
11 окт:	0.0	27 окт:	6.4
12 окт:	2.4	28 окт:	3.5
13 окт:	3.1	29 окт:	2.1
14 окт:	3.6	30 окт:	13.5
15 окт:	3.2	31 окт:	1.3
16 окт:	3.0		

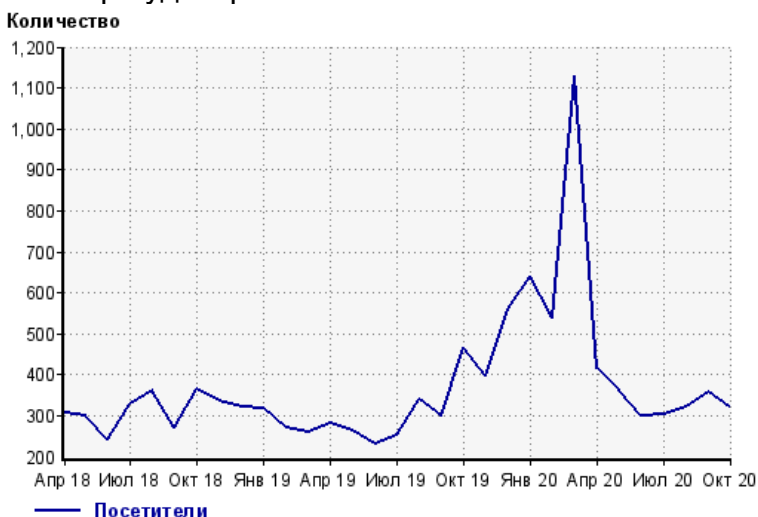
## Динамика месячной посещаемости

### Число просмотров страниц сайта



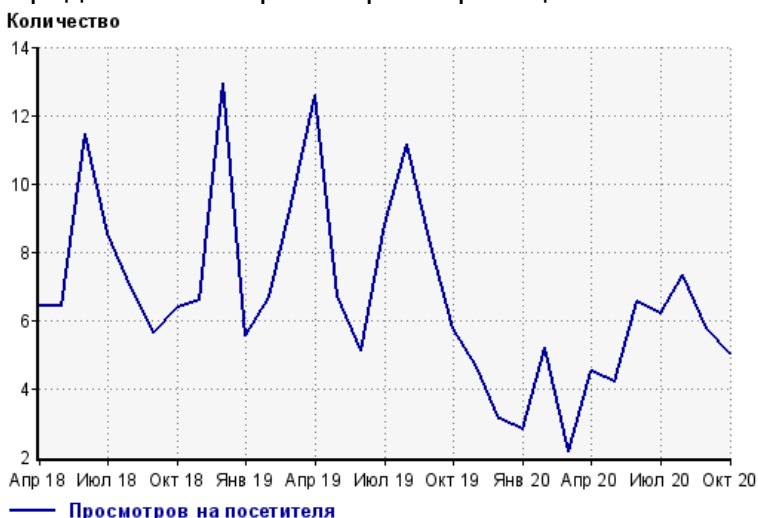
Апр 18:	1,971	Авг 19:	3,768
Май 18:	1,907	Сен 19:	2,453
Июн 18:	2,787	Окт 19:	2,680
Июл 18:	2,794	Ноя 19:	1,843
Авг 18:	2,517	Дек 19:	1,751
Сен 18:	1,511	Янв 20:	1,785
Окт 18:	2,332	Фев 20:	2,787
Ноя 18:	2,216	Мар 20:	2,439
Дек 18:	4,153	Апр 20:	1,885
Янв 19:	1,757	Май 20:	1,526
Фев 19:	1,799	Июн 20:	1,955
Мар 19:	2,435	Июл 20:	1,883
Апр 19:	3,534	Авг 20:	2,345
Май 19:	1,769	Сен 20:	2,074
Июн 19:	1,170	Окт 20:	1,629
Июл 19:	2,229		

### Размер аудитории сайта



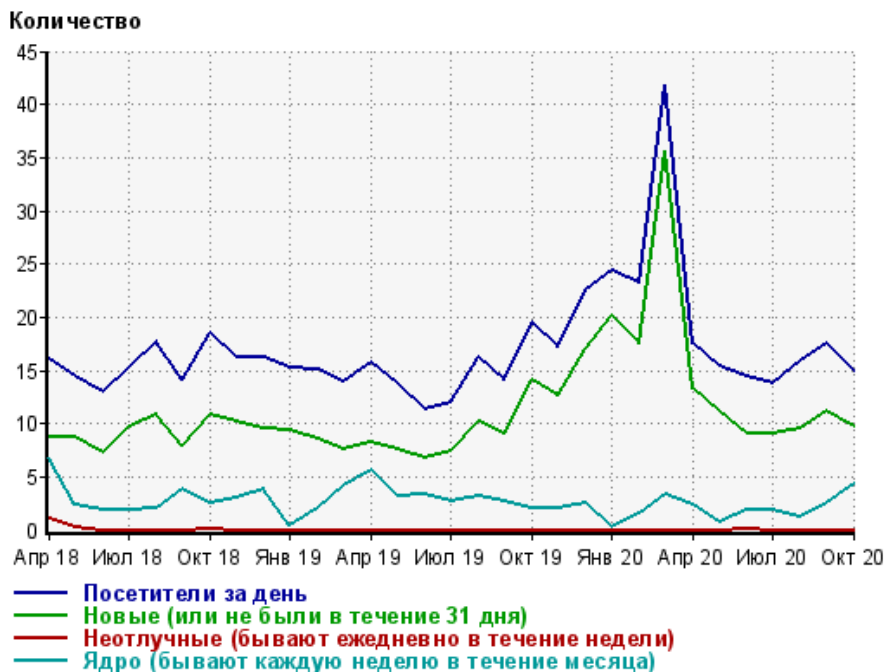
Апр 18:	307	Авг 19:	338
Май 18:	298	Сен 19:	300
Июн 18:	243	Окт 19:	465
Июл 18:	327	Ноя 19:	399
Авг 18:	363	Дек 19:	560
Сен 18:	269	Янв 20:	640
Окт 18:	365	Фев 20:	537
Ноя 18:	336	Мар 20:	1,128
Дек 18:	321	Апр 20:	417
Янв 19:	317	Май 20:	363
Фев 19:	269	Июн 20:	298
Мар 19:	259	Июл 20:	303
Апр 19:	281	Авг 20:	321
Май 19:	263	Сен 20:	359
Июн 19:	229	Окт 20:	323
Июл 19:	253		

### Среднее число просмотров страниц сайта на посетителя



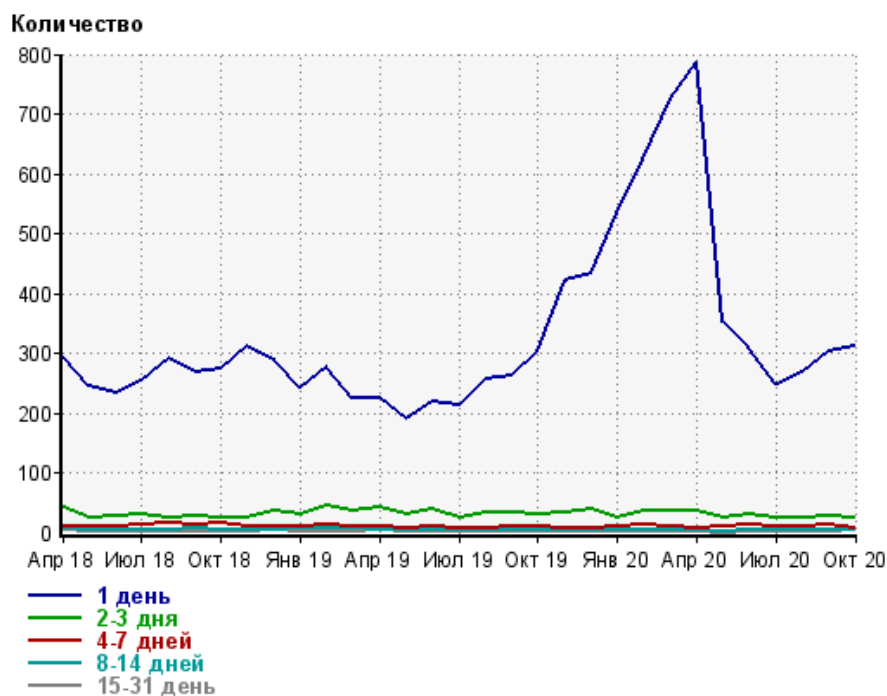
Апр 18:	6.4	Авг 19:	11.1
Май 18:	6.4	Сен 19:	8.2
Июн 18:	11.5	Окт 19:	5.8
Июл 18:	8.5	Ноя 19:	4.6
Авг 18:	6.9	Дек 19:	3.1
Сен 18:	5.6	Янв 20:	2.8
Окт 18:	6.4	Фев 20:	5.2
Ноя 18:	6.6	Мар 20:	2.2
Дек 18:	12.9	Апр 20:	4.5
Янв 19:	5.5	Май 20:	4.2
Фев 19:	6.7	Июн 20:	6.6
Мар 19:	9.4	Июл 20:	6.2
Апр 19:	12.6	Авг 20:	7.3
Май 19:	6.7	Сен 20:	5.8
Июн 19:	5.1	Окт 20:	5.0
Июл 19:	8.8		

## Динамика по месяцам среднесуточных показателей активности посетителей сайта



Дата	Посетители за день	Новые (или не были в течение 31 дня)	Неотлучные (бывают ежедневно в течение недели)	Ядро (бывают каждую неделю в течение месяца)
Апр 18	16.1	8.8	1	6.7
Май 18	14.4	8.8	0.26	2.4
Июн 18	13	7.3	0	1.9
Июл 18	15.3	9.7	0	1.9
Авг 18	17.7	10.8	0	2
Сен 18	14.1	7.9	0	3.8
Окт 18	18.5	10.9	0.16	2.5
Ноя 18	16.2	10.2	0	3
Дек 18	16.3	9.5	0	3.9
Янв 19	15.2	9.3	0	0.45
Фев 19	15.1	8.5	0	2
Мар 19	13.9	7.6	0	4.1
Апр 19	15.7	8.3	0	5.7
Май 19	13.8	7.6	0	3.2
Июн 19	11.3	6.7	0	3.3
Июл 19	12	7.4	0	2.7
Авг 19	16.3	10.2	0	3.1
Сен 19	14.1	9.1	0	2.7
Окт 19	19.5	14.1	0	2
Ноя 19	17.2	12.6	0	2.1
Дек 19	22.6	17.1	0	2.5
Янв 20	24.4	20.2	0	0.19
Фев 20	23.2	17.5	0	1.6
Мар 20	41.9	35.7	0	3.3
Апр 20	17.5	13.3	0	2.3
Май 20	15.4	11.1	0	0.71
Июн 20	14.5	9.1	0.033	1.9
Июл 20	13.7	9.1	0	1.8
Авг 20	15.9	9.6	0	1.3
Сен 20	17.6	11.1	0	2.6
Окт 20	15	9.7	0	4.3

## Динамика распределения 31-дневной аудитории по количеству дней посещения сайта (среднесуточные значения)



Дата	1 день	2-3 дня	4-7 дней	8-14 дней	15-31 день
Апр 18	293	42.9	9.9	6.4	4.1
Май 18	245	24	9.6	5	1.9
Июн 18	232	26.1	11.1	5.6	0.87
Июл 18	254	30.9	14.1	4.5	1.1
Авг 18	292	24.6	17.1	4	1.4
Сен 18	267	27.9	12.7	6.7	2.6
Окт 18	273	24.1	15	5.2	2.5
Ноя 18	312	23.8	10	4.7	2.8
Дек 18	288	35	9.9	5.7	3.1
Янв 19	243	31.6	11.2	5.9	0.23
Фев 19	277	45.2	12.8	5.8	0.64
Мар 19	226	35	9.8	6.8	1.7
Апр 19	225	40.9	10.5	4.6	3.9
Май 19	191	29.9	7.5	5.3	2.1
Июн 19	219	39.2	8.7	4	2.4
Июл 19	213	24.9	6.2	4.6	1
Авг 19	256	32.1	8	3.9	2.3
Сен 19	262	33.2	11.3	3.2	1.6
Окт 19	302	30.3	10.2	3.3	2
Ноя 19	422	34.7	6	3.3	1
Дек 19	433	40.1	8.1	5.4	1.1
Янв 20	535	23.8	8.7	4.3	0.097
Фев 20	624	35.6	13	3	1.6
Мар 20	725	35	11.4	5.4	1.2
Апр 20	788	35.4	7.1	5.1	1.1
Май 20	351	25.4	10.9	1.9	0
Июн 20	309	30.2	14.4	5.1	0.2
Июл 20	249	25.4	9.5	3.9	1.6
Авг 20	268	25.2	11.1	5.5	1.5
Сен 20	302	27	14	5.7	1.9
Окт 20	311	25.5	7.4	3.2	3.5

## Топ30 сайтов, с которых осуществлялись переходы на сайт sdsko.ru

	октябрь 2020 г.	сентябрь 2020 г.	в среднем за 3 месяца
Закладки	214 (42.5%)	267 (47.1%)	251 (46.8%)
yandex.ru	154 (30.6%)	163 (28.7%)	151 (28.2%)
google.com	94 (18.7%)	91 (16.0%)	92 (17.2%)
reestr.nostroy.ru	22 (4.4%)	18 (3.2%)	20 (3.7%)
google.ru	5 (1.0%)	16 (2.8%)	10 (1.9%)
go.mail.ru	4 (0.8%)	2 (0.4%)	3 (0.6%)
sro.gosnadzor.ru	2 (0.4%)	1 (0.2%)	1 (0.2%)
sale.getmanylinks.ru	2 (0.4%)	0 (0.0%)	0 (0.0%)
Не веб-страница	2 (0.4%)	0 (0.0%)	0 (0.0%)
test.getmanyspeed.ru	1 (0.2%)	4 (0.7%)	1 (0.2%)
l.instagram.com	1 (0.2%)	0 (0.0%)	0 (0.0%)
link.2gis.ru	1 (0.2%)	0 (0.0%)	0 (0.0%)
nostroy.ru	1 (0.2%)	0 (0.0%)	0 (0.0%)
сумма выбранных	503 (100%)	562 (99.1%)	529 (98.7%)
всего	503 (100%)	567 (100%)	536 (100%)

В данном списке могут быть несколько служебных строк, не являющихся адресами сайтов:

**Закладки:** кроме собственно переходов из закладок (bookmarks, "избранное") и набора адреса вручную сюда попадают также переходы, при которых браузер не сообщает адрес ссылающейся страницы, это бывает при переходах по flash-баннерам, из файлов на локальном диске пользователя, из почтовых программ, icq, загрузках страниц сайта через JavaScript (обычно pop-up окна), перенаправлении с помощью тега <meta>, а также если в браузере запрещена передача информации о ссылающейся странице.

**Не веб-страница:** в случаях, когда адрес ссылающейся страницы непустой, но не является адресом веб-страницы (не начинается с http://) используется данное имя.

**Не определена:** если на страницах сайта установлен упрощенный вариант счетчика, который не может определять ссылающиеся страницы, будет использовано это имя.

**Другие:** если в списке более 100 сайтов, то сайты, с которых зарегистрирован только один переход, объединяются в строчку "Другие". Такое сжатие выполняется только при наступлении нового дня, список сайтов за текущий день не сжимается.

**Объявления:** переходы по объявлениям или баннерам, размещенным в некоторых рекламных сетях (Яндекс.Direct, AdWords, MediaTarget, Vequn и другие системы, использующие специальный формат меток openstat). Для того, чтобы такие переходы учитывались, необходимо внести изменения в настройки рекламной кампании (для Яндекс.Direct включить галочку "Внешняя интернет-статистика").

## Топ40 сайтов, на которые посетители переходили по ссылкам со страниц сайта sdsko.ru

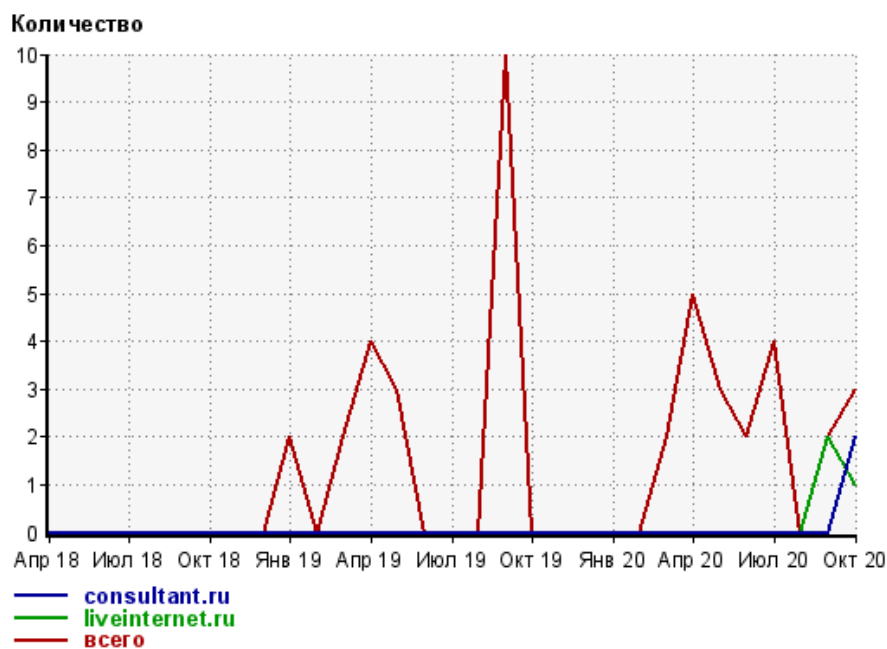
	октябрь 2020 г.	сентябрь 2020 г.	в среднем за 3 месяца
consultant.ru	2 (66.7%)	0 (0.0%)	0 (0.0%)
liveinternet.ru	1 (33.3%)	2 (100%)	1 (100%)
всего	3 (100%)	2 (100%)	1 (100%)

Учитываются переходы только на те сайты, которые зарегистрированы в системе статистики LiveInternet, и только на те их страницы, на которых установлен код счетчика.

В данном списке может быть служебная строка, не являющаяся адресом сайта:

Другие: если в конце дня в списке оказывается более 100 сайтов, то сайты, с которых зарегистрирован только один переход за этот день, объединяются в строчку "Другие". Такое сжатие выполняется при окончании каждого дня, и в конце месяца всё суммируется.

## Динамика по месяцам числа переходов по ссылкам со страниц сайта sdsko.ru на другие сайты



Дата	consultant.ru	liveinternet.ru	всего
Апр 18	0	0	0
Май 18	0	0	0
Июн 18	0	0	0
Июл 18	0	0	0
Авг 18	0	0	0
Сен 18	0	0	0
Окт 18	0	0	0
Ноя 18	0	0	0
Дек 18	0	0	0
Янв 19	0	0	2
Фев 19	0	0	0
Мар 19	0	0	2
Апр 19	0	0	4
Май 19	0	0	3
Июн 19	0	0	0
Июл 19	0	0	0
Авг 19	0	0	0
Сен 19	0	0	10
Окт 19	0	0	0
Ноя 19	0	0	0
Дек 19	0	0	0
Янв 20	0	0	0
Фев 20	0	0	0
Мар 20	0	0	2
Апр 20	0	0	5
Май 20	0	0	3
Июн 20	0	0	2
Июл 20	0	0	4
Авг 20	0	0	0
Сен 20	0	2	2
Окт 20	2	1	3