

## Аналитический отчет LiveInternet для сайта sdsko.ru за апрель 2016 г.

Базовые месячные показатели посещаемости сайта:

Просмотров страниц	1,235	(-27% мес/мес)	
Посетителей	257	(-11% мес/мес)	
Доля мужчин	58.0 %		
Доля женщин	42.0 %		
Посетители младше 18 лет	4.3 %		
Посетители от 18 до 24 лет	37.0 %		
Посетители от 25 до 34 лет	30.4 %		
Посетители от 35 до 44 лет	16.0 %		
Посетители старше 44 лет	12.5 %		
Преобладающая страна - Россия	92.3 %		
Преобладающий регион - Москва	34.6 %		

Структура переходов на страницы сайта:

Внутренние	62.2 %	
Поиск	18.8 %	
Закладки	14.1 %	
Сайты	4.9 %	
Объявления	0.0 %	
Соц. сети	0.0 %	
Переходов с поисковиков	232	(-18% мес/мес)
Посетителей, пришедших с поисковиков	147	(-5% мес/мес)

## Структура месячной аудитории сайта: пол и возраст

Размеры демографических групп в месячной аудитории сайта и их доли в процентах

Возраст \ Пол	Муж	Жен	Любой пол
<18	10 (3.9%)	1 (0.4%)	11 (4.3%)
18-24	59 (23.0%)	36 (14.0%)	95 (37.0%)
25-34	41 (16.0%)	37 (14.4%)	78 (30.4%)
35-44	15 (5.8%)	26 (10.1%)	41 (16.0%)
45+	24 (9.3%)	8 (3.1%)	32 (12.5%)
Любой возраст	149 (58.0%)	108 (42.0%)	257 (100%)

Индекс соответствия Интернету - **Internet-Affinity Index**.

Отношение доли демографической группы в месячной аудитории сайта к доле этой же демографической группы в месячной аудитории Интернета, умноженное на 100.

Возраст \ Пол	Муж	Жен	Любой пол
<18	71	7.5	40
18-24	193	115	153
25-34	107	110	108
35-44	51	90	70
45+	121	42	83
Любой возраст	113	86	100

Индекс соответствия населению России - **Population-Affinity Index**.

Отношение доли демографической группы в месячной аудитории сайта к доле этой же демографической группы в населении России, умноженное на 100.

Возраст \ Пол	Муж	Жен	Любой пол
<18	85	9.1	48
18-24	247	147	196
25-34	128	111	119
35-44	54	86	71
45+	84	22	50
Любой возраст	120	80	100


Индекс соответствия категории сайтов - **Category-Affinity Index**.

Отношение доли демографической группы в месячной аудитории сайта к доле этой же демографической группы в месячной объединённой аудитории сайтов из категории [Строительство](#), умноженное на 100.

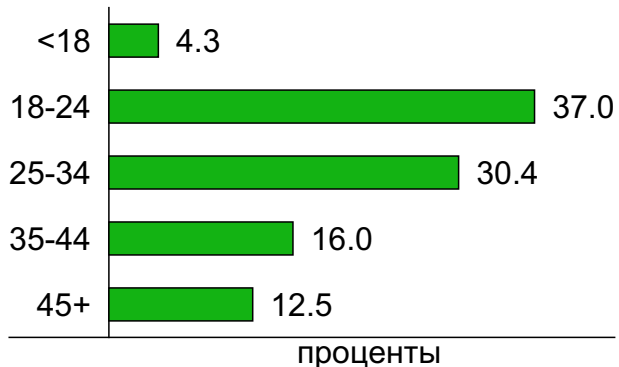
Возраст \ Пол	Муж	Жен	Любой пол
<18	179	11	75
18-24	161	95	127
25-34	104	95	100
35-44	66	91	80
45+	127	38	80
Любой возраст	121	80	100

## Структура месячной аудитории сайта: пол и возраст

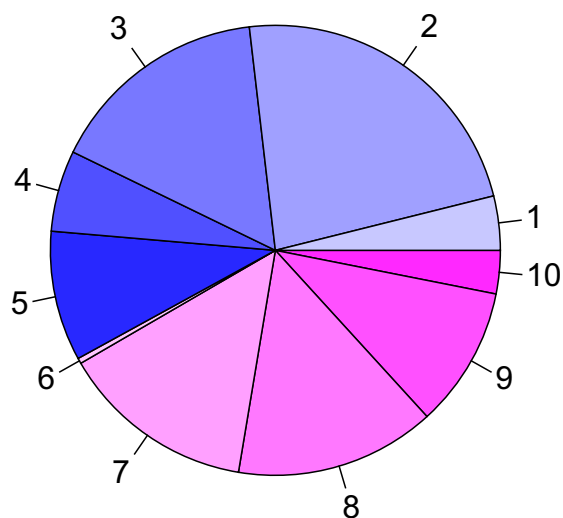
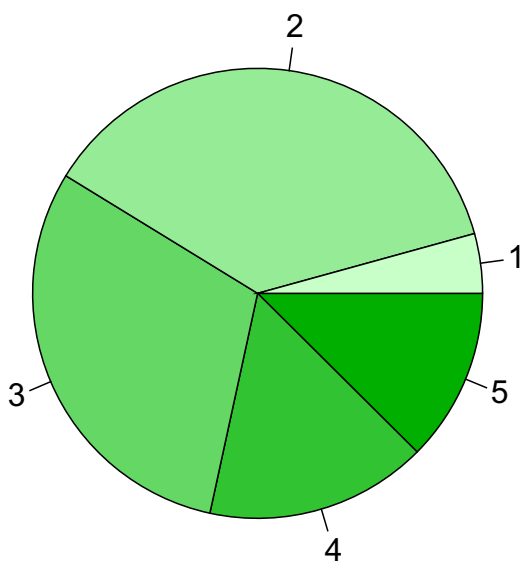
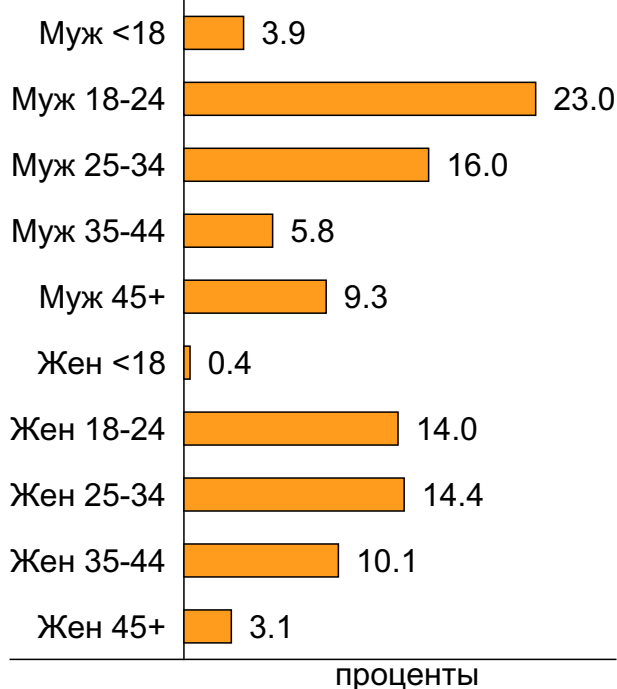
### Пол



### Возраст



### Пол / Возраст

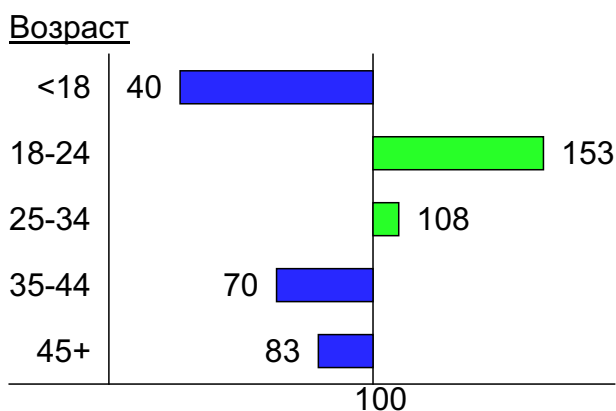
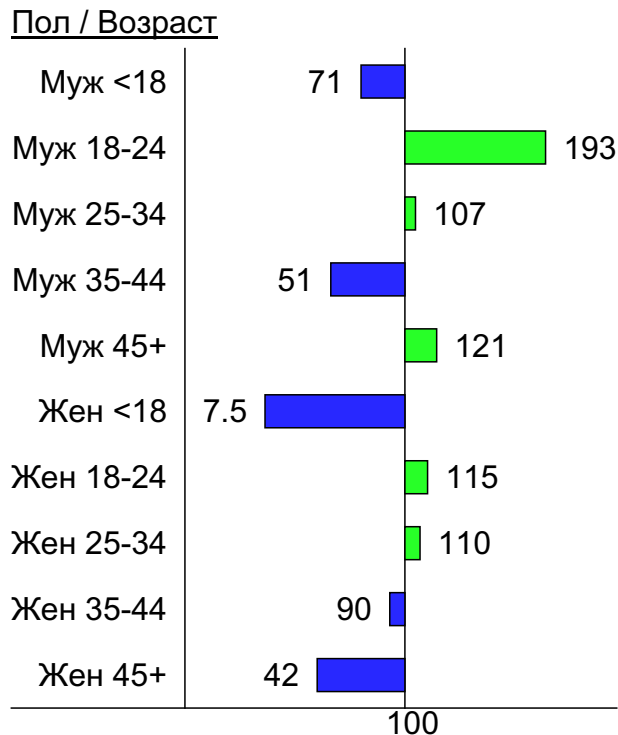
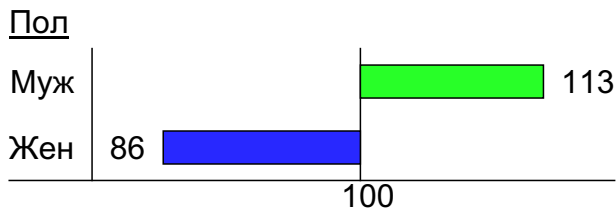


- 1: <18
- 2: 18-24
- 3: 25-34
- 4: 35-44
- 5: 45+

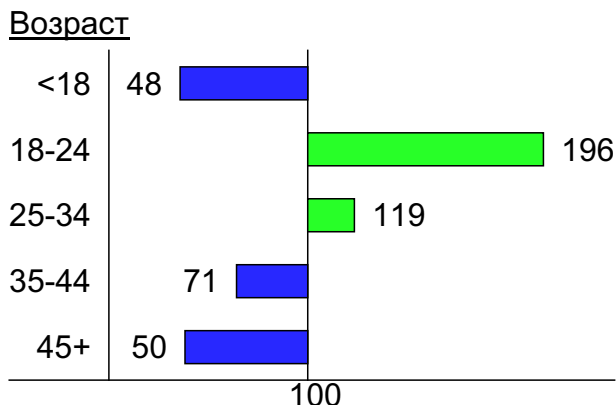
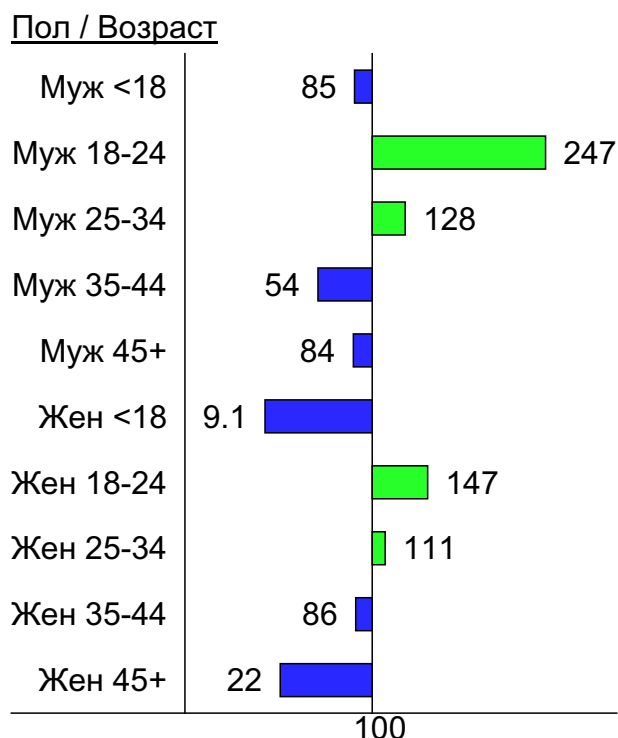
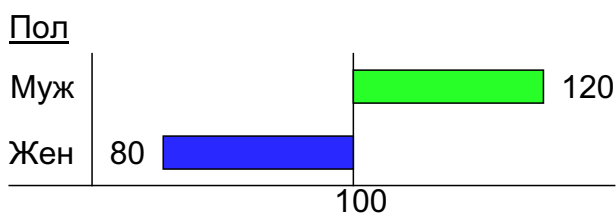
- 1: Муж <18
- 2: Муж 18-24
- 3: Муж 25-34
- 4: Муж 35-44
- 5: Муж 45+
- 6: Жен <18
- 7: Жен 18-24
- 8: Жен 25-34
- 9: Жен 35-44
- 10: Жен 45+

## Индексы соответствия для месячной аудитории сайта: пол и возраст

### Индекс соответствия Интернету - Internet-Affinity Index

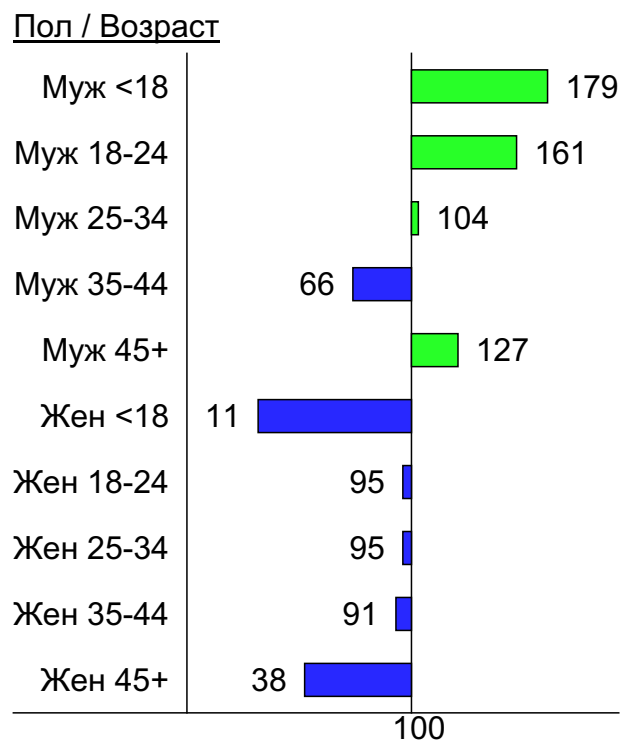
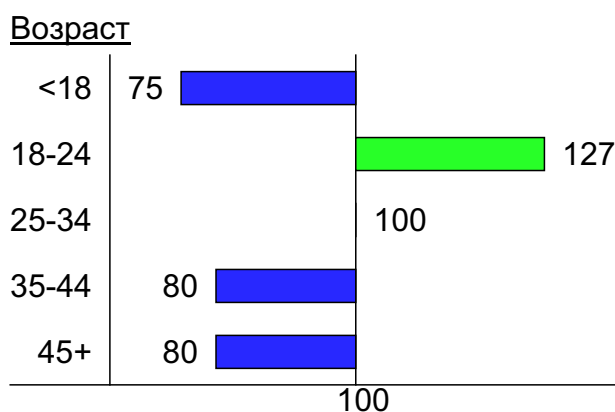
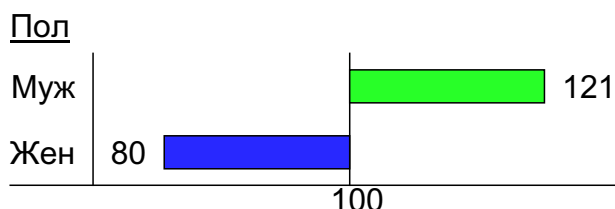


### Индекс соответствия населению России - Population-Affinity Index

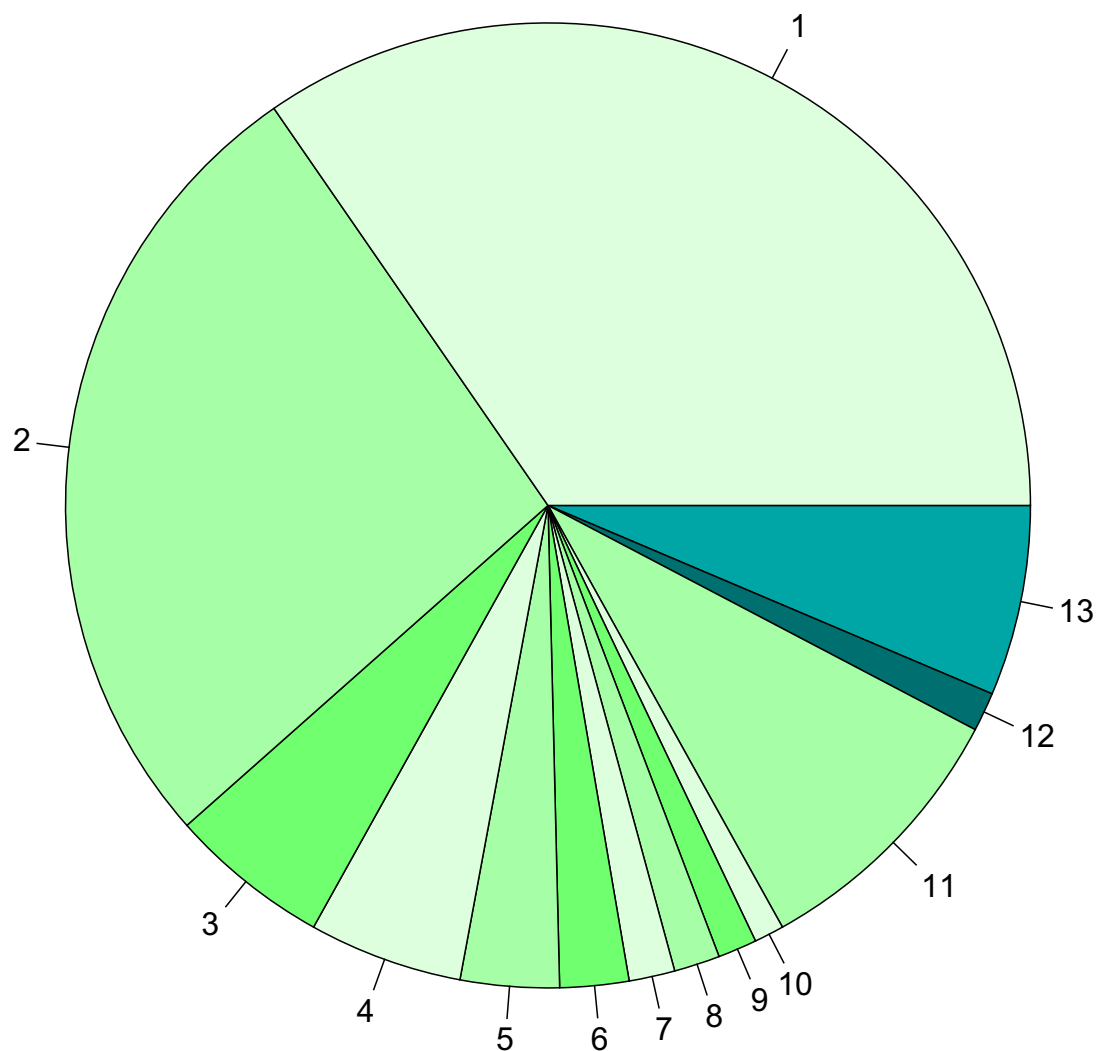


## Индексы соответствия для месячной аудитории сайта: пол и возраст

Индекс соответствия категории сайтов [Строительство](#) -  
**Category-Affinity Index**



## Среднесуточное распределение аудитории сайта по странам и регионам России



**Регионы России:**

- 1: Москва - 34.6%
- 2: Курск - 26.9%
- 3: Иваново - 5.4%
- 4: Санкт-Петербург - 5.2%
- 5: Воронеж - 3.3%
- 6: Нижний Новгород - 2.3%
- 7: Екатеринбург - 1.5%
- 8: Краснодар - 1.5%
- 9: Белгород - 1.3%
- 10: Пермь - 1.0%
- 11: Остальные регионы России - 9.2%

**Другие страны:**

- 12: США - 1.3%
- 13: Остальные страны - 6.4%

## Среднесуточное распределение аудитории по странам

	апрель 2016 г.	март 2016 г.	в среднем за 3 месяца
Россия	12 (92.3%)	14 (93.3%)	14 (93.3%)
США	0.17 (1.3%)	0.065 (0.4%)	0.11 (0.7%)
Казахстан	0.067 (0.5%)	0.065 (0.4%)	0.078 (0.5%)
Украина	0.067 (0.5%)	0.065 (0.4%)	0.067 (0.4%)
Беларусь	0.067 (0.5%)	0.032 (0.2%)	0.078 (0.5%)
Германия	0.033 (0.3%)	0.065 (0.4%)	0.044 (0.3%)
Крым	0.033 (0.3%)	0.065 (0.4%)	0.033 (0.2%)
Другие	0.033 (0.3%)	0 (0.0%)	0.022 (0.1%)
Чехия	0.033 (0.3%)	0 (0.0%)	0.022 (0.1%)
Болгария	0.033 (0.3%)	0 (0.0%)	0.011 (0.1%)
Венгрия	0.033 (0.3%)	0 (0.0%)	0.011 (0.1%)
Молдавия	0.033 (0.3%)	0 (0.0%)	0.011 (0.1%)
Румыния	0.033 (0.3%)	0 (0.0%)	0.011 (0.1%)
Узбекистан	0.033 (0.3%)	0 (0.0%)	0.011 (0.1%)
Великобритания	0 (0.0%)	0.032 (0.2%)	0.011 (0.1%)
Эстония	0 (0.0%)	0.032 (0.2%)	0.011 (0.1%)
Бельгия	0 (0.0%)	0.032 (0.2%)	0.011 (0.1%)
Дания	0 (0.0%)	0.032 (0.2%)	0.011 (0.1%)
Нидерланды	0 (0.0%)	0 (0.0%)	0.011 (0.1%)
Литва	0 (0.0%)	0 (0.0%)	0.011 (0.1%)
Польша	0 (0.0%)	0 (0.0%)	0.011 (0.1%)
Киргизия	0 (0.0%)	0 (0.0%)	0.011 (0.1%)
сумма выбранных	12.668 (97.4%)	14.485 (96.6%)	14.597 (97.3%)
всего	13 (100%)	15 (100%)	15 (100%)

## Среднесуточное распределение аудитории по регионам России

	апрель 2016 г.	март 2016 г.	в среднем за 3 месяца
Москва	4.5 (37.5%)	5.4 (38.6%)	5.1 (36.4%)
Курск	3.5 (29.2%)	4.9 (35.0%)	4.9 (35.0%)
Иваново	0.7 (5.8%)	0.58 (4.1%)	0.64 (4.6%)
Санкт-Петербург	0.67 (5.6%)	0.94 (6.7%)	0.73 (5.2%)
Воронеж	0.43 (3.6%)	0.23 (1.6%)	0.34 (2.4%)
Нижний Новгород	0.3 (2.5%)	0.35 (2.5%)	0.37 (2.6%)
Екатеринбург	0.2 (1.7%)	0.29 (2.1%)	0.27 (1.9%)
Краснодар	0.2 (1.7%)	0.097 (0.7%)	0.11 (0.8%)
Белгород	0.17 (1.4%)	0.16 (1.1%)	0.17 (1.2%)
Пермь	0.13 (1.1%)	0 (0.0%)	0.056 (0.4%)
Брянск	0.1 (0.8%)	0.032 (0.2%)	0.1 (0.7%)
Уфа	0.1 (0.8%)	0.032 (0.2%)	0.067 (0.5%)
Челябинск	0.1 (0.8%)	0.032 (0.2%)	0.056 (0.4%)
Оренбург	0.1 (0.8%)	0 (0.0%)	0.044 (0.3%)
Казань	0.1 (0.8%)	0 (0.0%)	0.033 (0.2%)
Орёл	0.067 (0.6%)	0.032 (0.2%)	0.089 (0.6%)
Омск	0.067 (0.6%)	0.032 (0.2%)	0.044 (0.3%)
Рязань	0.067 (0.6%)	0.032 (0.2%)	0.033 (0.2%)
Новосибирск	0.067 (0.6%)	0 (0.0%)	0.033 (0.2%)
Ростов-на-Дону	0.033 (0.3%)	0.19 (1.4%)	0.16 (1.1%)
Липецк	0.033 (0.3%)	0.065 (0.5%)	0.044 (0.3%)
Ярославль	0.033 (0.3%)	0.065 (0.5%)	0.033 (0.2%)
Владимир	0.033 (0.3%)	0.065 (0.5%)	0.033 (0.2%)
Благовещенск	0.033 (0.3%)	0.065 (0.5%)	0.033 (0.2%)
Южно-Сахалинск	0.033 (0.3%)	0.032 (0.2%)	0.022 (0.2%)
Набережные Челны	0.033 (0.3%)	0 (0.0%)	0.033 (0.2%)
Томск	0.033 (0.3%)	0 (0.0%)	0.022 (0.2%)
Сочи	0.033 (0.3%)	0 (0.0%)	0.022 (0.2%)
Тюмень	0.033 (0.3%)	0 (0.0%)	0.011 (0.1%)
Ижевск	0.033 (0.3%)	0 (0.0%)	0.011 (0.1%)
Архангельск	0.033 (0.3%)	0 (0.0%)	0.011 (0.1%)
Кемерово	0.033 (0.3%)	0 (0.0%)	0.011 (0.1%)
Пенза	0.033 (0.3%)	0 (0.0%)	0.011 (0.1%)
Киров	0.033 (0.3%)	0 (0.0%)	0.011 (0.1%)
Курган	0.033 (0.3%)	0 (0.0%)	0.011 (0.1%)
Махачкала	0.033 (0.3%)	0 (0.0%)	0.011 (0.1%)
Кострома	0.033 (0.3%)	0 (0.0%)	0.011 (0.1%)
Тула	0 (0.0%)	0.097 (0.7%)	0.033 (0.2%)
Самара	0 (0.0%)	0.065 (0.5%)	0.033 (0.2%)
Саратов	0 (0.0%)	0.065 (0.5%)	0.022 (0.2%)
Якутск	0 (0.0%)	0.065 (0.5%)	0.022 (0.2%)
Новгород	0 (0.0%)	0.032 (0.2%)	0.022 (0.2%)
Ханты-Мансийск	0 (0.0%)	0.032 (0.2%)	0.011 (0.1%)
Калининград	0 (0.0%)	0.032 (0.2%)	0.011 (0.1%)
Псков	0 (0.0%)	0.032 (0.2%)	0.011 (0.1%)
Чебоксары	0 (0.0%)	0.032 (0.2%)	0.011 (0.1%)
Череповец	0 (0.0%)	0.032 (0.2%)	0.011 (0.1%)
Ставрополь	0 (0.0%)	0 (0.0%)	0.022 (0.2%)
Владивосток	0 (0.0%)	0 (0.0%)	0.011 (0.1%)
Улан-Удэ	0 (0.0%)	0 (0.0%)	0.011 (0.1%)
сумма выбранных	12 (100%)	14 (100%)	13.917 (99.4%)
всего	12 (100%)	14 (100%)	14 (100%)



## Спектр интересов месячной аудитории сайта

Область интересов		Число посетителей	Доля от полной аудитории	Internet-Affinity Index
Финансы		54	21.0 %	799
в том числе	Страхование	29	11.3 %	1734
	Кредиты	18	7.0 %	817
	Валюта	17	6.6 %	604
	Вклады, депозиты	2	0.8 %	660
	Денежные переводы	1	0.4 %	889
	Фондовый рынок	1	0.4 %	238
Бизнес		105	40.9 %	755
в том числе	Бухгалтерия	68	26.5 %	1511
	Трудоустройство, персонал	60	23.3 %	633
	Реклама	14	5.4 %	1047
	Аудит, консалтинг	3	1.2 %	1612
Недвижимость		83	32.3 %	734
в том числе	Квартиры	46	17.9 %	630
	Загородная недвижимость	23	8.9 %	973
	Земля	22	8.6 %	1940
	Ипотека	9	3.5 %	1393
	Коммерческая недвижимость	9	3.5 %	1979
	Гаражи	8	3.1 %	1336
	Зарубежная недвижимость	1	0.4 %	613
Выставки, концерты, театры, кино		35	13.6 %	713
Отдых, туризм, путешествия		49	19.1 %	643
в том числе	Отдых в России и Украине	32	12.5 %	634
	Отдых за рубежом	24	9.3 %	746
Аудио, Видео, Фото		15	5.8 %	561
в том числе	Видеоаппаратура	7	2.7 %	1201
	Аудио-техника	4	1.6 %	476
	Телевизоры, DVD-проигрыватели	4	1.6 %	387
	Фотоаппараты	3	1.2 %	746
Компьютеры, оргтехника		33	12.8 %	501
в том числе	Ноутбуки	13	5.1 %	460
	Принтеры	8	3.1 %	852
	Компьютерные комплектующие	6	2.3 %	388
	Мониторы	4	1.6 %	1142
	Планшетные ПК	3	1.2 %	523
Авто		63	24.5 %	479
в том числе	Иномарки	45	17.5 %	471
	Автострахование	11	4.3 %	1742
	Отечественные авто	11	4.3 %	435
	Колёса, Шины	10	3.9 %	563
	Мото-, Квадроциклы, Снегоходы	9	3.5 %	512
Бытовая техника		23	8.9 %	450
Образование		26	10.1 %	416
в том числе	Образование высшее	15	5.8 %	848
	Иностранные языки	8	3.1 %	210
	Образование для детей	6	2.3 %	471

## Спектр интересов месячной аудитории сайта

Область интересов		Число посетителей	Доля от полной аудитории	Internet-Affinity Index
Телефоны, связь		36	14.0 %	367
в том числе	Мобильные телефоны	23	8.9 %	305
	Мобильные приложения и услуги	17	6.6 %	364
	Навигация	7	2.7 %	1704
	Стационарная связь	3	1.2 %	1772
Медицина, здоровье		100	38.9 %	348
в том числе	Беременность и роды	22	8.6 %	377
	Диеты	14	5.4 %	337
	Лишний вес	10	3.9 %	388
	Стоматология	9	3.5 %	505
	Спорт, фитнес, йога	8	3.1 %	595
	Зрение	2	0.8 %	259
Дом и семья		56	21.8 %	272
в том числе	Кулинария, рецепты	39	15.2 %	249
	Собаки	15	5.8 %	452
	Кошки	8	3.1 %	333
	Детские сады	7	2.7 %	477
	Маленькие дети	4	1.6 %	407

Интересы пользователей определяются по поисковым запросам, которые пользователи вводили в поисковых системах.

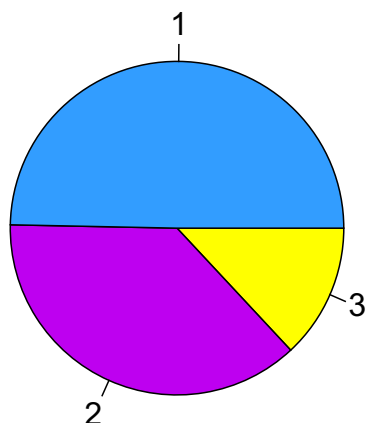
## Структура переходов на страницы сайта

	апрель 2016 г.	март 2016 г.	в среднем за 3 месяца
Внутренние	768 (62.2%)	1,063 (62.8%)	990 (63.5%)
Поиск	232 (18.8%)	283 (16.7%)	268 (17.2%)
Закладки	174 (14.1%)	225 (13.3%)	201 (12.9%)
Сайты	61 (4.9%)	120 (7.1%)	99 (6.4%)
Объявления	0 (0.0%)	0 (0.0%)	0 (0.0%)
Соц. сети	0 (0.0%)	1 (0.1%)	0 (0.0%)
всего	1,235 (100%)	1,692 (100%)	1,558 (100%)

**Закладки:** кроме собственно переходов из закладок (bookmarks, "избранное") и набора адреса вручную сюда попадают также переходы, при которых браузер не сообщает адрес ссылающейся страницы, это бывает при переходах по flash-баннерам, из файлов на локальном диске пользователя, из почтовых программ, icq, загрузках страниц сайта через JavaScript (обычно pop-up окна), перенаправлении с помощью тега <meta>, а также если в браузере запрещена передача информации о ссылающейся странице.

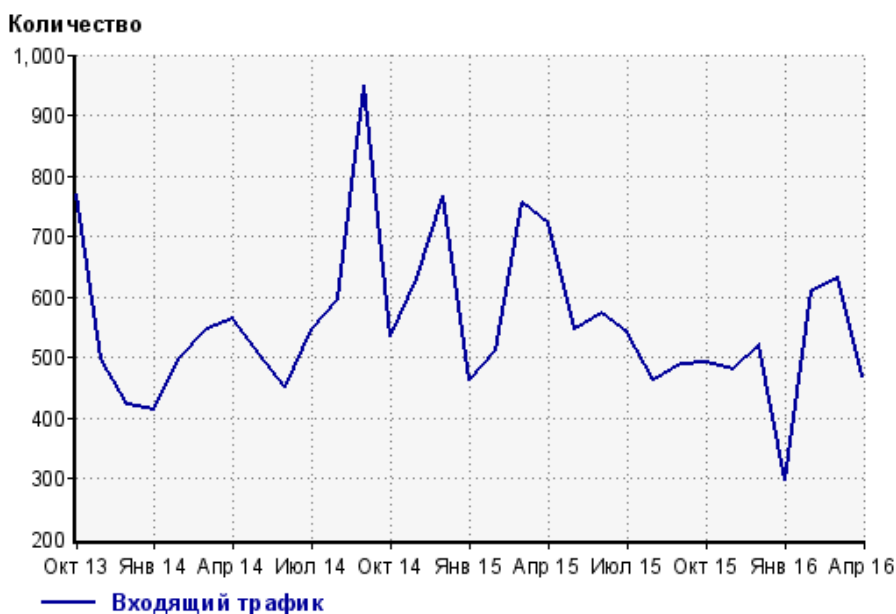
**Объявления:** переходы по объявлениям или баннерам, размещенным в некоторых рекламных сетях (Яндекс.Direct, AdWords, MediaTarget, Vecon и другие системы, использующие специальный формат меток openstat). Для того, чтобы такие переходы учитывались, необходимо внести изменения в настройки рекламной кампании (для Яндекс.Direct включить галочку "Внешняя интернет-статистика").

### Структура входящего месячного трафика на сайт.

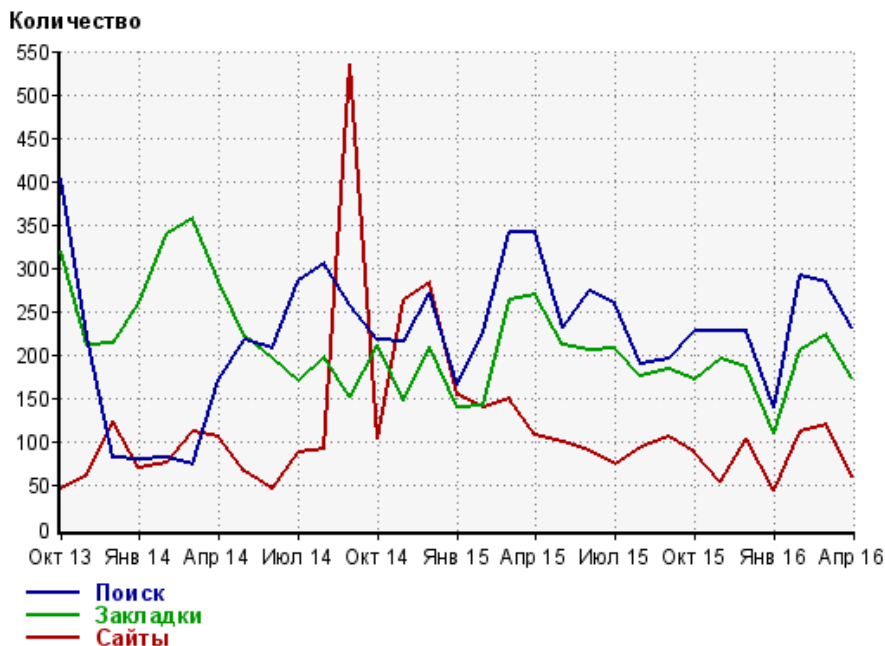


- 1: Поиск - 49.7%
- 2: Закладки - 37.3%
- 3: Сайты - 13.1%

### Динамика по месяцам входящего трафика на сайт.



## Динамика по месяцам составных частей входящего трафика на сайт

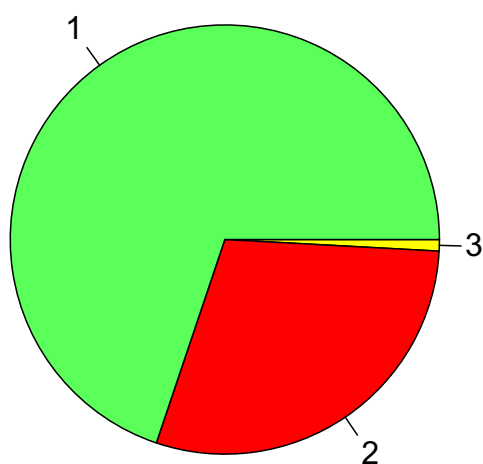


Дата	Поиск	Закладки	Сайты
Окт 13	403	319	47
Ноя 13	222	213	62
Дек 13	83	215	124
Янв 14	81	260	71
Фев 14	83	340	77
Мар 14	75	357	113
Апр 14	173	286	106
Май 14	219	222	66
Июн 14	208	196	47
Июл 14	286	170	89
Авг 14	305	199	93
Сен 14	259	153	536
Окт 14	218	213	104
Ноя 14	216	148	265
Дек 14	273	210	283
Янв 15	167	140	154
Фев 15	228	142	141
Мар 15	341	264	150
Апр 15	342	271	108
Май 15	233	213	101
Июн 15	274	207	91
Июл 15	260	208	74
Авг 15	190	176	95
Сен 15	196	185	107
Окт 15	229	173	88
Ноя 15	228	197	54
Дек 15	229	186	104
Янв 16	141	110	45
Фев 16	291	206	113
Мар 16	283	225	121
Апр 16	232	174	61

## Топ10 поисковых систем, с которых осуществлялись переходы на сайт sdsko.ru

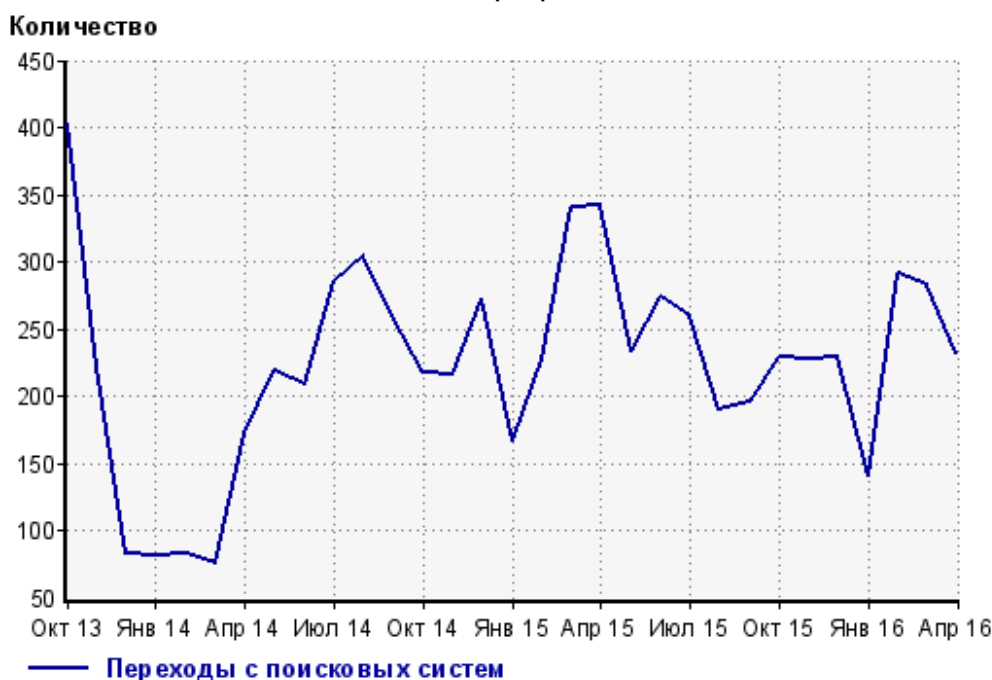
	апрель 2016 г.	март 2016 г.	в среднем за 3 месяца
Яндекс	162 (69.8%)	179 (63.3%)	185 (69.0%)
Google	68 (29.3%)	74 (26.1%)	67 (25.0%)
Search.Mail.ru	1 (0.4%)	24 (8.5%)	14 (5.2%)
Google (картинки)	1 (0.4%)	2 (0.7%)	1 (0.4%)
Bing	0 (0.0%)	4 (1.4%)	1 (0.4%)
сумма выбранных	232 (100%)	283 (100%)	268 (100%)
всего	232 (100%)	283 (100%)	268 (100%)

Диаграмма распределения месячного поискового трафика по поисковикам

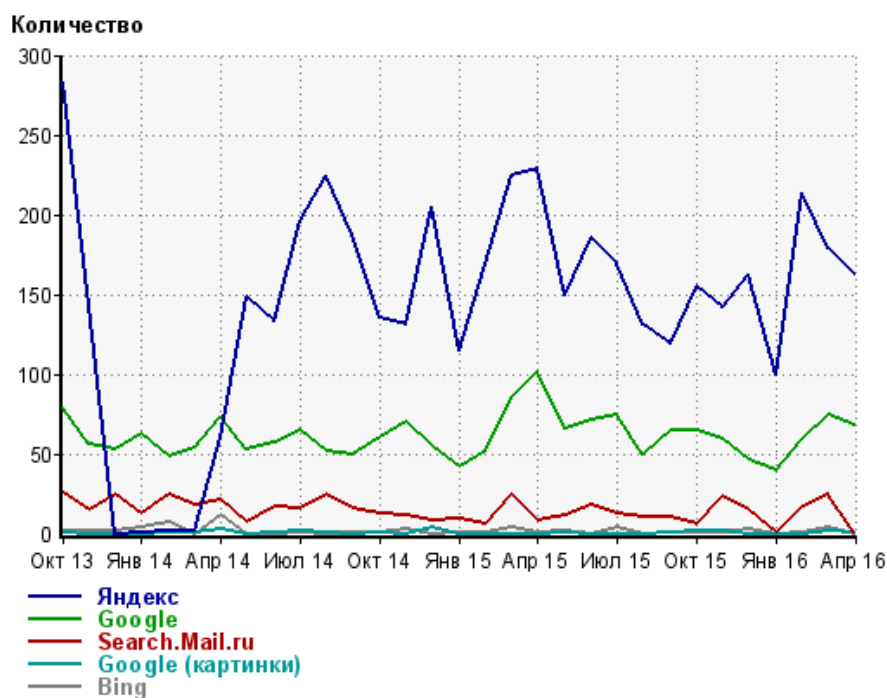


- 1: Яндекс - 69.8%
- 2: Google - 29.3%
- 3: Остальные поисковики - 0.9%

Динамика по месяцам общего поискового трафика на сайт



## Динамика по месяцам числа переходов с поисковых систем



Дата	Яндекс	Google	Search. Mail.ru	Google (картинки)	Bing
Окт 13	283	79	26	1	2
Ноя 13	143	56	15	0	2
Дек 13	0	53	24	0	2
Янв 14	1	62	13	0	4
Фев 14	2	48	25	1	7
Мар 14	2	54	18	1	0
Апр 14	60	73	21	3	11
Май 14	148	53	7	0	0
Июн 14	133	57	17	1	0
Июл 14	196	65	16	2	1
Авг 14	224	52	25	1	0
Сен 14	188	49	16	0	1
Окт 14	135	60	12	1	1
Ноя 14	131	70	11	0	3
Дек 14	205	55	8	4	0
Янв 15	115	42	9	0	1
Фев 15	169	52	6	0	1
Мар 15	225	85	25	0	4
Апр 15	229	102	8	0	1
Май 15	149	66	11	1	2
Июн 15	185	71	18	0	0
Июл 15	169	74	13	0	4
Авг 15	131	49	10	0	0
Сен 15	119	65	10	1	1
Окт 15	155	65	6	2	1
Ноя 15	142	59	23	2	1
Дек 15	162	46	15	0	3
Янв 16	100	40	1	0	0
Фев 16	214	59	17	0	1
Мар 16	179	74	24	2	4
Апр 16	162	68	1	1	0

## Структура месячной поисковой аудитории сайта

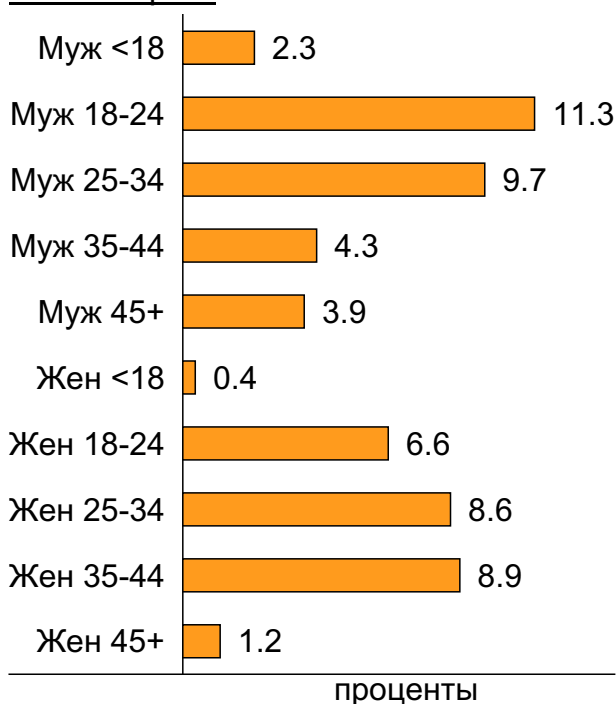
В таблице представлены размеры демографических групп в месячной поисковой аудитории сайта и их доли в процентах от полной месячной аудитории этого сайта.

К поисковой аудитории относятся те посетители, которые переходили на сайт с поисковиков не более 6 раз в течение месяца и не использовали доменное имя сайта в поисковом запросе.

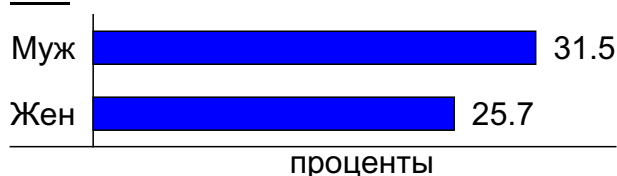
### Пол и возраст поисковой аудитории

Возраст \ Пол	Муж	Жен	Любой пол
<18	6 (2.3%)	1 (0.4%)	7 (2.7%)
18-24	29 (11.3%)	17 (6.6%)	46 (17.9%)
25-34	25 (9.7%)	22 (8.6%)	47 (18.3%)
35-44	11 (4.3%)	23 (8.9%)	34 (13.2%)
45+	10 (3.9%)	3 (1.2%)	13 (5.1%)
Любой возраст	81 (31.5%)	66 (25.7%)	147 (57.2%)

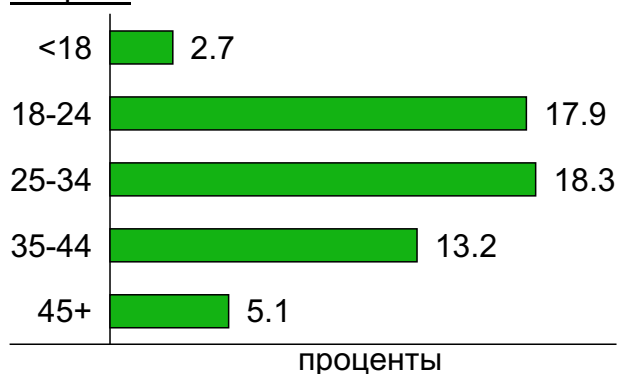
### Пол / Возраст



### Пол



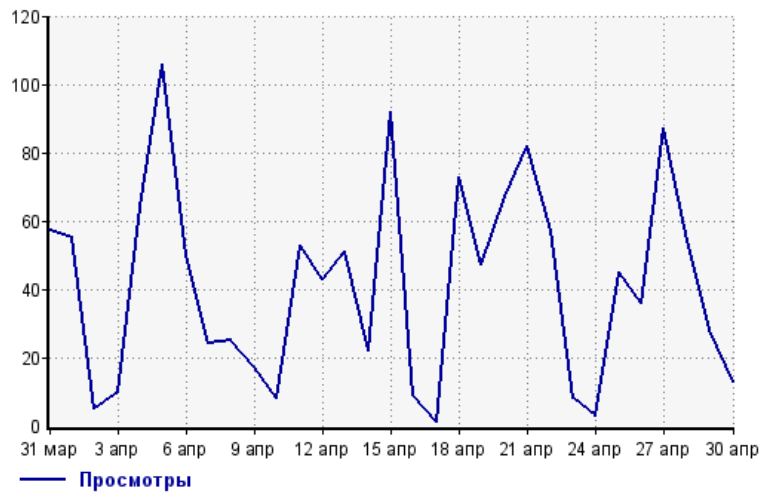
### Возраст



## Посещаемость по дням в течение месяца

### Число просмотров страниц сайта

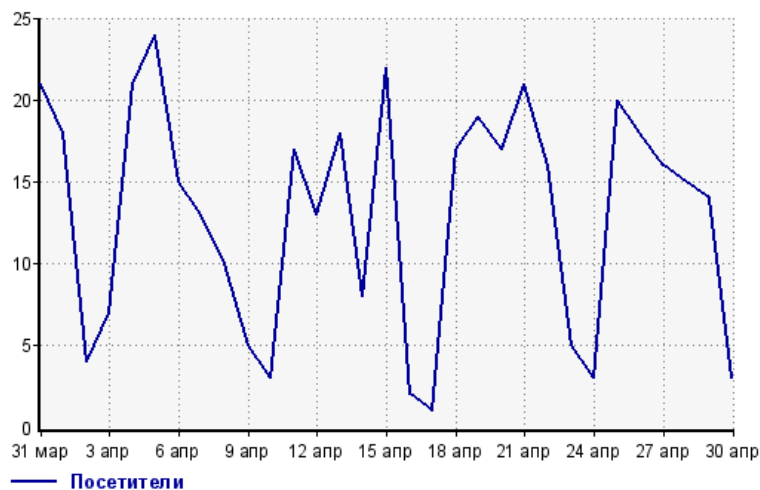
Количество



31 мар:	57	16 апр:	9
1 апр:	55	17 апр:	1
2 апр:	5	18 апр:	73
3 апр:	10	19 апр:	47
4 апр:	64	20 апр:	67
5 апр:	106	21 апр:	82
6 апр:	50	22 апр:	57
7 апр:	24	23 апр:	8
8 апр:	25	24 апр:	3
9 апр:	17	25 апр:	45
10 апр:	8	26 апр:	36
11 апр:	53	27 апр:	87
12 апр:	43	28 апр:	54
13 апр:	51	29 апр:	28
14 апр:	22	30 апр:	13
15 апр:	92		

### Размер аудитории сайта

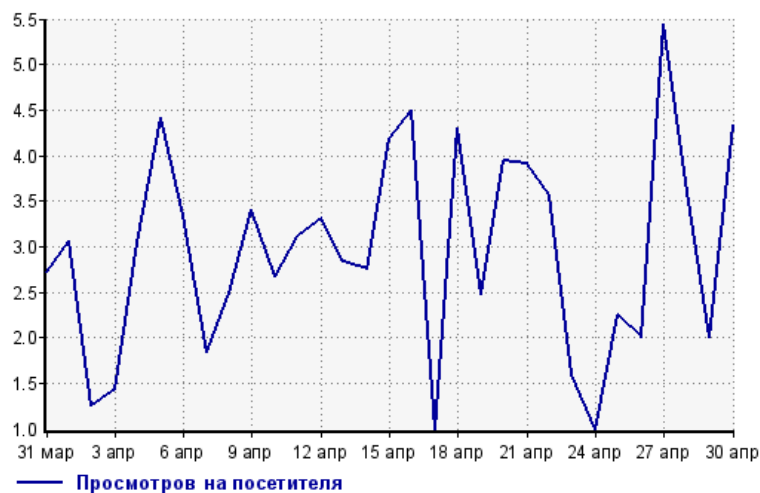
Количество



31 мар:	21	16 апр:	2
1 апр:	18	17 апр:	1
2 апр:	4	18 апр:	17
3 апр:	7	19 апр:	19
4 апр:	21	20 апр:	17
5 апр:	24	21 апр:	21
6 апр:	15	22 апр:	16
7 апр:	13	23 апр:	5
8 апр:	10	24 апр:	3
9 апр:	5	25 апр:	20
10 апр:	3	26 апр:	18
11 апр:	17	27 апр:	16
12 апр:	13	28 апр:	15
13 апр:	18	29 апр:	14
14 апр:	8	30 апр:	3
15 апр:	22		

### Среднее число просмотров страниц сайта на посетителя

Количество



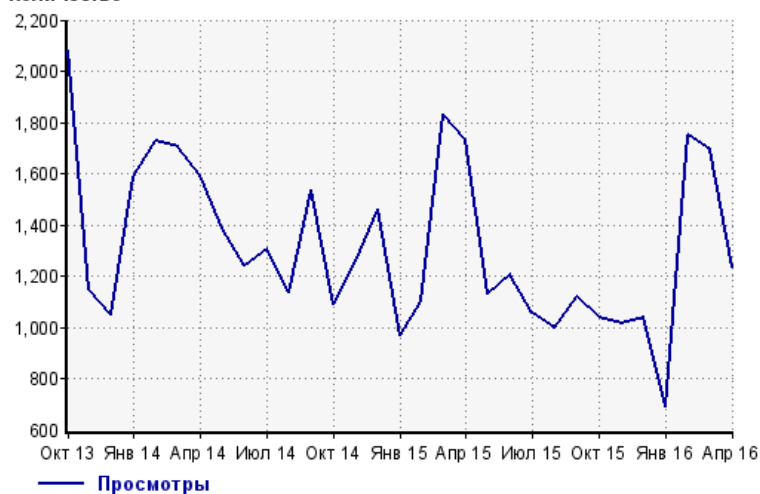
31 мар:	2.7	16 апр:	4.5
1 апр:	3.1	17 апр:	1.0
2 апр:	1.3	18 апр:	4.3
3 апр:	1.4	19 апр:	2.5
4 апр:	3.0	20 апр:	3.9
5 апр:	4.4	21 апр:	3.9
6 апр:	3.3	22 апр:	3.6
7 апр:	1.8	23 апр:	1.6
8 апр:	2.5	24 апр:	1.0
9 апр:	3.4	25 апр:	2.3
10 апр:	2.7	26 апр:	2.0
11 апр:	3.1	27 апр:	5.4
12 апр:	3.3	28 апр:	3.6
13 апр:	2.8	29 апр:	2.0
14 апр:	2.8	30 апр:	4.3
15 апр:	4.2		



## Динамика месячной посещаемости

### Число просмотров страниц сайта

Количество



Окт 13:	2,082	Фев 15:	1,104
Ноя 13:	1,149	Мар 15:	1,833
Дек 13:	1,049	Апр 15:	1,734
Янв 14:	1,590	Май 15:	1,131
Фев 14:	1,725	Июн 15:	1,203
Мар 14:	1,707	Июл 15:	1,056
Апр 14:	1,596	Авг 15:	1,000
Май 14:	1,385	Сен 15:	1,116
Июн 14:	1,239	Окт 15:	1,036
Июл 14:	1,303	Ноя 15:	1,013
Авг 14:	1,134	Дек 15:	1,037
Сен 14:	1,539	Янв 16:	688
Окт 14:	1,090	Фев 16:	1,748
Ноя 14:	1,260	Мар 16:	1,692
Дек 14:	1,461	Апр 16:	1,235
Янв 15:	970		

### Размер аудитории сайта

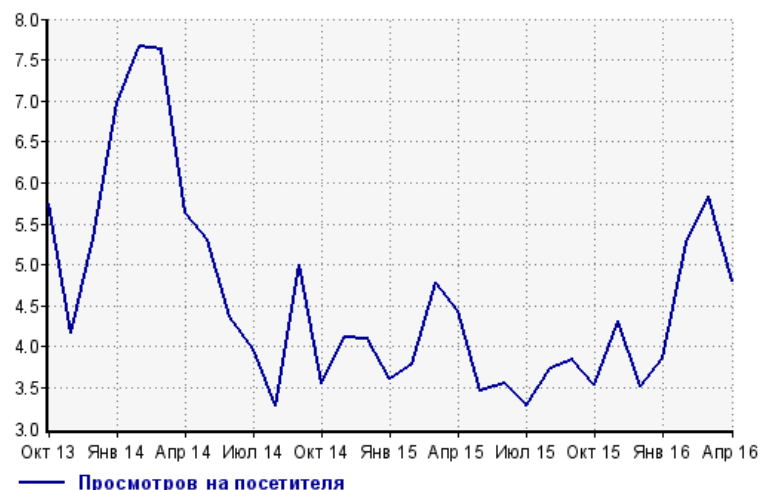
Количество



Окт 13:	363	Фев 15:	291
Ноя 13:	276	Мар 15:	383
Дек 13:	197	Апр 15:	390
Янв 14:	228	Май 15:	326
Фев 14:	225	Июн 15:	339
Мар 14:	224	Июл 15:	321
Апр 14:	283	Авг 15:	268
Май 14:	261	Сен 15:	290
Июн 14:	284	Окт 15:	293
Июл 14:	329	Ноя 15:	235
Авг 14:	346	Дек 15:	295
Сен 14:	308	Янв 16:	178
Окт 14:	307	Фев 16:	331
Ноя 14:	306	Мар 16:	290
Дек 14:	356	Апр 16:	257
Янв 15:	269		

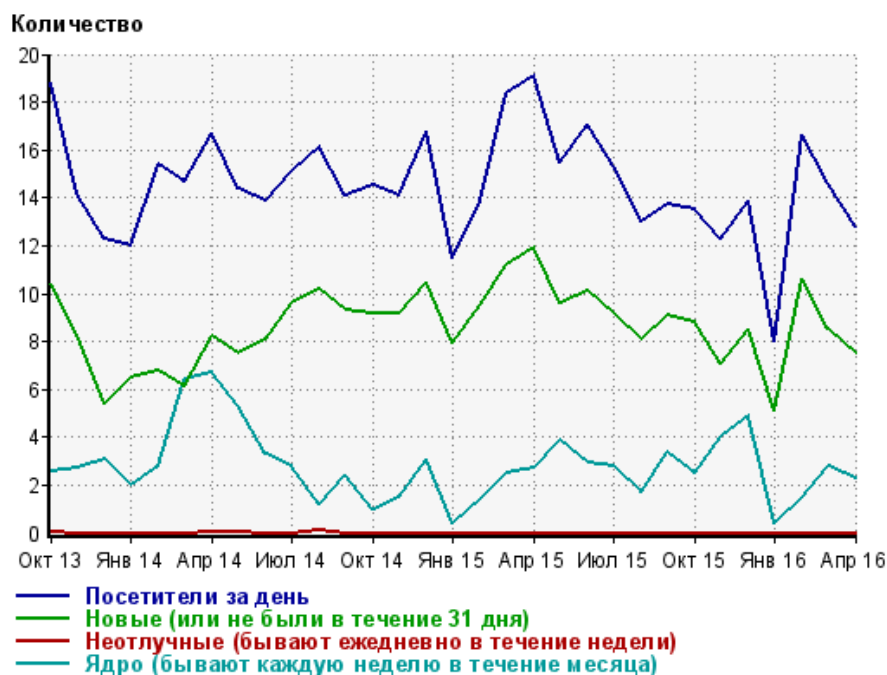
### Среднее число просмотров страниц сайта на посетителя

Количество



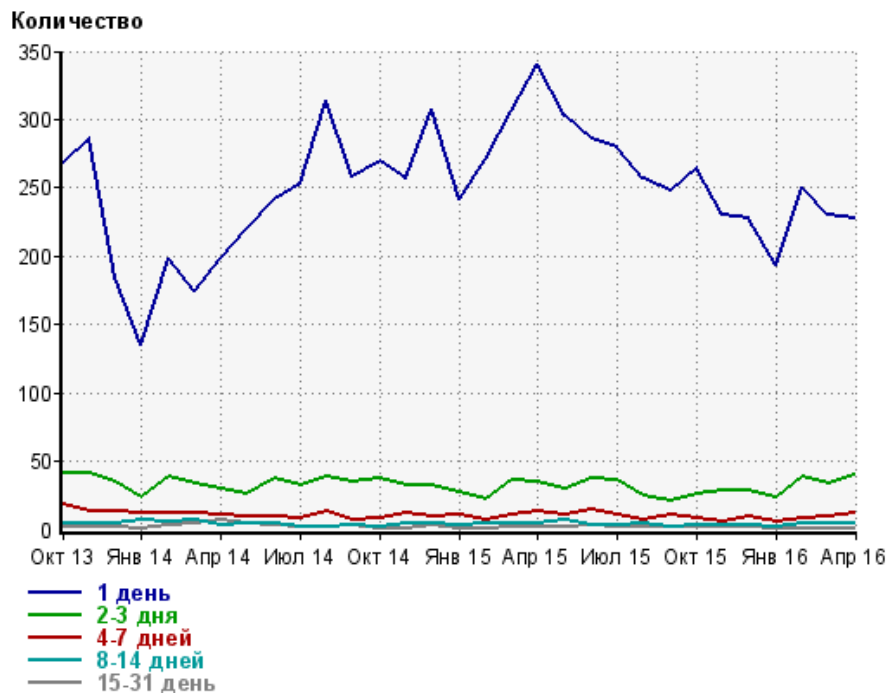
Окт 13:	5.7	Фев 15:	3.8
Ноя 13:	4.2	Мар 15:	4.8
Дек 13:	5.3	Апр 15:	4.4
Янв 14:	7.0	Май 15:	3.5
Фев 14:	7.7	Июн 15:	3.5
Мар 14:	7.6	Июл 15:	3.3
Апр 14:	5.6	Авг 15:	3.7
Май 14:	5.3	Сен 15:	3.8
Июн 14:	4.4	Окт 15:	3.5
Июл 14:	4.0	Ноя 15:	4.3
Авг 14:	3.3	Дек 15:	3.5
Сен 14:	5.0	Янв 16:	3.9
Окт 14:	3.6	Фев 16:	5.3
Ноя 14:	4.1	Мар 16:	5.8
Дек 14:	4.1	Апр 16:	4.8
Янв 15:	3.6		

## Динамика по месяцам среднесуточных показателей активности посетителей сайта



Дата	Посетители за день	Новые (или не были в течение 31 дня)	Неотлучные (бывают ежедневно в течение недели)	Ядро (бывают каждую неделю в течение месяца)
Окт 13	18.8	10.4	0.065	2.6
Ноя 13	14.2	8.3	0	2.7
Дек 13	12.3	5.4	0	3.1
Янв 14	12	6.5	0	2
Фев 14	15.4	6.8	0	2.8
Мар 14	14.7	6.1	0	6.4
Апр 14	16.7	8.2	0.033	6.7
Май 14	14.4	7.5	0.065	5.3
Июн 14	13.9	8.1	0	3.3
Июл 14	15.1	9.6	0	2.8
Авг 14	16.1	10.2	0.097	1.2
Сен 14	14.1	9.3	0	2.4
Окт 14	14.5	9.2	0	0.97
Ноя 14	14.1	9.2	0	1.5
Дек 14	16.8	10.5	0	3.1
Янв 15	11.5	7.9	0	0.39
Фев 15	13.9	9.5	0	1.4
Мар 15	18.4	11.2	0	2.5
Апр 15	19.1	11.9	0	2.7
Май 15	15.5	9.6	0	3.9
Июн 15	17.1	10.1	0	2.9
Июл 15	15.3	9.2	0	2.8
Авг 15	13	8.1	0	1.7
Сен 15	13.7	9.1	0	3.4
Окт 15	13.5	8.8	0	2.5
Ноя 15	12.3	7.1	0	4
Дек 15	13.9	8.5	0	4.9
Янв 16	8	5.1	0	0.42
Фев 16	16.6	10.6	0	1.5
Мар 16	14.6	8.5	0	2.8
Апр 16	12.8	7.5	0	2.3

## Динамика распределения 31-дневной аудитории по количеству дней посещения сайта (среднесуточные значения)



Дата	1 день	2-3 дня	4-7 дней	8-14 дней	15-31 день
Окт 13	268	41.3	18.3	4.7	2
Ноя 13	286	40.8	13.8	3.9	2.4
Дек 13	185	35.2	13	4.7	1.4
Янв 14	135	23.2	12.2	6.6	0.29
Фев 14	198	39.1	12.6	5.4	2.9
Мар 14	174	34.1	12	6.5	4.3
Апр 14	199	29.5	11.1	3.4	6.8
Май 14	220	25.9	9.9	4.4	4.3
Июн 14	242	37.9	10	4.3	3.7
Июл 14	253	32.2	8.3	2	2.5
Авг 14	314	38.8	13.5	1.8	1.4
Сен 14	258	34.3	7.6	3.6	2.6
Окт 14	269	37.4	7.8	1.7	0.97
Ноя 14	257	32.1	11.7	4.1	0.27
Дек 14	308	32.3	10	4.2	2.6
Янв 15	241	27.3	10.5	3.4	0.065
Фев 15	271	22.2	7.2	5	0.86
Мар 15	306	36.2	10.4	4.5	1.5
Апр 15	341	34.5	12.8	4.8	2.2
Май 15	302	30.1	10.6	6.8	1.3
Июн 15	286	36.8	14.7	3	2.8
Июл 15	279	36.7	10.8	3.7	2.5
Авг 15	257	25.3	7.1	4.1	2.1
Сен 15	248	20.4	10.4	2.5	2.5
Окт 15	265	25.8	8.7	3.5	1.7
Ноя 15	230	28.6	5.5	3.3	2.4
Дек 15	228	28.9	9.2	3	2.1
Янв 16	194	23.7	6	2.5	0.87
Фев 16	250	38.4	7.8	4.3	0.97
Мар 16	230	33.5	9.7	4.4	1
Апр 16	227	39.4	11.7	5	0.97

## Топ30 сайтов, с которых осуществлялись переходы на сайт sdsko.ru

	апрель 2016 г.	март 2016 г.	в среднем за 3 месяца
Закладки	174 (37.3%)	225 (35.8%)	201 (35.4%)
yandex.ru	159 (34.0%)	171 (27.2%)	175 (30.8%)
google.ru	55 (11.8%)	67 (10.7%)	57 (10.0%)
reestr.nostroy.ru	25 (5.4%)	16 (2.5%)	22 (3.9%)
kursk.reestr-sro.ru	12 (2.6%)	14 (2.2%)	20 (3.5%)
yabankircom.ru	7 (1.5%)	5 (0.8%)	4 (0.7%)
sro.gosnadzor.ru	6 (1.3%)	20 (3.2%)	10 (1.8%)
google.com	4 (0.9%)	0 (0.0%)	1 (0.2%)
www.yandex.ru	3 (0.6%)	8 (1.3%)	9 (1.6%)
google.com.ua	3 (0.6%)	2 (0.3%)	2 (0.4%)
google.by	3 (0.6%)	0 (0.0%)	1 (0.2%)
link.2gis.ru	2 (0.4%)	4 (0.6%)	2 (0.4%)
google.kz	2 (0.4%)	2 (0.3%)	2 (0.4%)
kursk.spravker.ru	2 (0.4%)	0 (0.0%)	0 (0.0%)
allsro.com	2 (0.4%)	0 (0.0%)	0 (0.0%)
ersro.ru	2 (0.4%)	0 (0.0%)	0 (0.0%)
go.mail.ru	1 (0.2%)	24 (3.8%)	14 (2.5%)
google.hu	1 (0.2%)	0 (0.0%)	0 (0.0%)
spravkainform.ru	1 (0.2%)	0 (0.0%)	0 (0.0%)
oesseo.ru	1 (0.2%)	0 (0.0%)	0 (0.0%)
sdsko.narod.ru	1 (0.2%)	0 (0.0%)	0 (0.0%)
google.cz	1 (0.2%)	0 (0.0%)	0 (0.0%)
сумма выбранных	467 (100%)	558 (88.7%)	520 (91.5%)
всего	467 (100%)	629 (100%)	568 (100%)

В данном списке могут быть несколько служебных строк, не являющихся адресами сайтов:

**Закладки:** кроме собственно переходов из закладок (bookmarks, "избранное") и набора адреса вручную сюда попадают также переходы, при которых браузер не сообщает адрес ссылающейся страницы, это бывает при переходах по flash-баннерам, из файлов на локальном диске пользователя, из почтовых программ, icq, загрузках страниц сайта через JavaScript (обычно pop-up окна), перенаправлении с помощью тега <meta>, а также если в браузере запрещена передача информации о ссылающейся странице.

**Не веб-страница:** в случаях, когда адрес ссылающейся страницы непустой, но не является адресом веб-страницы (не начинается с http://) используется данное имя.

**Не определена:** если на страницах сайта установлен упрощенный вариант счетчика, который не может определять ссылающиеся страницы, будет использовано это имя.

**Другие:** если в списке более 100 сайтов, то сайты, с которых зарегистрирован только один переход, объединяются в строчку "Другие". Такое сжатие выполняется только при наступлении нового дня, список сайтов за текущий день не сжимается.

**Объявления:** переходы по объявлениям или баннерам, размещенным в некоторых рекламных сетях (Яндекс.Direct, AdWords, MediaTarget, Veep и другие системы, использующие специальный формат меток openstat). Для того, чтобы такие переходы учитывались, необходимо внести изменения в настройки рекламной кампании (для Яндекс.Direct включить галочку "Внешняя интернет-статистика").

## Топ40 сайтов, на которые посетители переходили по ссылкам со страниц сайта sdsko.ru

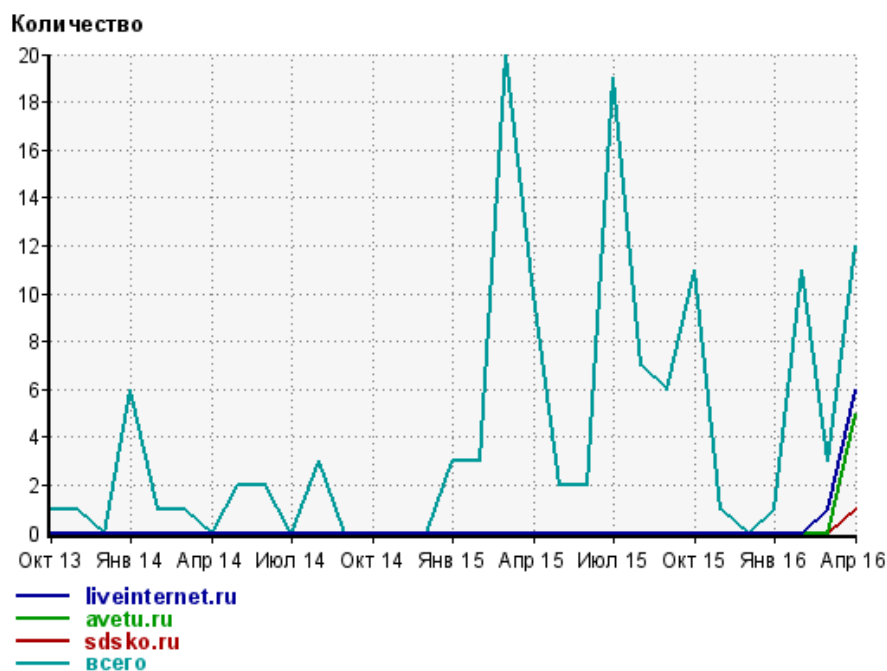
	апрель 2016 г.	март 2016 г.	в среднем за 3 месяца
liveinternet.ru	6 (50.0%)	1 (33.3%)	2 (25.0%)
avetu.ru	5 (41.7%)	0 (0.0%)	1 (12.5%)
sdsko.ru	1 (8.3%)	0 (0.0%)	0 (0.0%)
всего	12 (100%)	3 (100%)	8 (100%)

Учитываются переходы только на те сайты, которые зарегистрированы в системе статистики LiveInternet, и только на те их страницы, на которых установлен код счетчика.

В данном списке может быть служебная строка, не являющаяся адресом сайта:

Другие: если в конце дня в списке оказывается более 100 сайтов, то сайты, с которых зарегистрирован только один переход за этот день, объединяются в строчку "Другие". Такое сжатие выполняется при окончании каждого дня, и в конце месяца всё суммируется.

## Динамика по месяцам числа переходов по ссылкам со страниц сайта sdsko.ru на другие сайты



Дата	liveinternet.ru	avetu.ru	sdsko.ru	всего
Окт 13	0	0	0	1
Ноя 13	0	0	0	1
Дек 13	0	0	0	0
Янв 14	0	0	0	6
Фев 14	0	0	0	1
Мар 14	0	0	0	1
Апр 14	0	0	0	0
Май 14	0	0	0	2
Июн 14	0	0	0	2
Июл 14	0	0	0	0
Авг 14	0	0	0	3
Сен 14	0	0	0	0
Окт 14	0	0	0	0
Ноя 14	0	0	0	0
Дек 14	0	0	0	0
Янв 15	0	0	0	3
Фев 15	0	0	0	3
Мар 15	0	0	0	20
Апр 15	0	0	0	10
Май 15	0	0	0	2
Июн 15	0	0	0	2
Июл 15	0	0	0	19
Авг 15	0	0	0	7
Сен 15	0	0	0	6
Окт 15	0	0	0	11
Ноя 15	0	0	0	1
Дек 15	0	0	0	0
Янв 16	0	0	0	1
Фев 16	0	0	0	11
Мар 16	1	0	0	3
Апр 16	6	5	1	12